

EKSPORTKREDITT

Export Credit Norway

KVARTALSRAPPORT
3. KVARTAL 2015



ØKNING I SØKNADER FRA FASTLANDSINDUSTRIEN

Eksportkreditt Norges utlånssaldo var ved kvartalsslutt på nær 75 milliarder kroner. Selskapet utbetalte i tredje kvartal nye lån for 3,3 milliarder kroner, og bidro blant annet til finansiering av en luftpute-katamaran, dempere til offshoreindustrien og utstyr til et oppdrettsanlegg for regnbueørret. Selskapet opplever nå en økning i lånesøknader innen miljøteknologi og fastlandsindustrien.

UTVIKLING I UTLÅNSPORTEFØLJE

Eksportkreditt Norges utlånsportefølje var per 30. september 2015 på 74,6 milliarder kroner. Valutakursendringer gjennom tredje kvartal, spesielt mot amerikanske dollar, har medført en økning i utlånssaldoen i tredje kvartal på ca. 3,8 milliarder kroner¹. Av utlånssaldoen ved kvartalsslutt var 42 prosent markedslån (Q3 2014: 44 prosent), mens 58 prosent var CIRR-lån² (Q3 2014: 56 prosent). Selskapet utbetalte i løpet av kvartalet nye lån for 3,3 milliarder kroner. Av nye utbetalinger fordelte lånesaldoen seg på hhv. 80 prosent markedslån og 20 prosent CIRR-lån.

Avdrag i tredje kvartal utgjorde 2,2 milliarder kroner, hvorav 558 millioner kroner var førtidsinnfrielse av lån. Selskapet har i løpet av kvartalet mottatt 337 millioner kroner i renteinntekter fra utlånsvirksomheten på vegne av staten³.

UTVIKLING I SØKNADSVOLUM OG ORDRERESERVE

Eksportkreditt Norge mottok i tredje kvartal 62 søknader om finansiering til et samlet søknadsvolum på 19,6 milliarder kroner. Antall søknader holder seg på nivå med foregående kvartal, men opplever en betydelig reduksjon i søknadsvolumet sammenlignet med samme periode i fjor (Q3 14: 68 søknader/ søknadsvolum 31,2 milliarder kroner).

Innenfor maritim sektor, finansiering av skip og skipsutstyr gikk både søknadsvolumet og antall søknader ned sammenlignet med samme periode i fjor. Antall søknader gikk ned med 34 prosent, mens søknadsvolumet ble redusert med 74 prosent sammenlignet med samme periode i fjor.

Innen finansiering av utstyr til olje og gass-segmentet har søknader tradisjonelt vært tilknyttet borerigger og drillskip. I tredje kvartal opplever selskapet en dreining i søknadsmassen, til å i større grad omhandle søknader tilknyttet utstyr til subsea og feltutbygging. Antall søknader mottatt i tredje kvartal 2015 er på nivå med tredje kvartal i 2014, mens søknadsvolumet er redusert med 34 prosent sammenlignet med tilsvarende periode i fjor.

Innenfor industri og miljøteknologi er både søknadsvolumet og antall søknader høyere i tredje kvartal 2015 sammenlignet med tredje kvartal i 2014. Søknadsvolumet er mer enn doblet, og antall søknader økte med 28 prosent sammenlignet med samme periode i fjor. Økningen i søknadsvolumet skyldes i hovedsak søknader tilknyttet noen få, men store prosjekter. Økningen i antall søknader antas å skyldes økt markedsføring og produkttilpasning rettet mot disse segmentene, samt bedret konkurranseevne for norsk industri på grunn av svekket kronekurs. Forenklet søknadsprosess for små- og mellomstore bedrifter, som ble lansert i samarbeid med GIEK i fjerde kvartal 2014 er godt mottatt i markedet, og bidrar til at flere søknader blir omsatt til utbetalte lån.

Eksportkreditt Norge mottok i tredje kvartal 32 søknader fra bedrifter innen industri og miljøteknologi. Omlag 75 prosent av søknadene i tredje kvartal innen segmentet industri og miljøteknologi var fra små og mellomstore bedrifter.

Av antall søknader mottatt i tredje kvartal 2015 var 48 prosent (Q3 2014: 63 prosent) tilknyttet prosjekter innen olje, gass og

maritime næringer, mens resterende 52 prosent (Q3 2014: 37 prosent) var knyttet til finansiering av prosjekter i industri og miljøteknologi.

Eksportkreditt Norge beregner sannsynlighetsjustert ordreservert. Dette er selskapets beste anslag for fremtidige låneutbetalinger knyttet til mottatte lånesøknader. Sannsynlighetsjustert ordreservert per 30. september 2015 var på 26,2 milliarder kroner. Ikke-sannsynlighetsjustert ordreservert per samme dato var på 99,2 milliarder kroner. Den sannsynlighetsjusterte ordreserven per 30. september 2015 var fordelt som følger: 51 prosent innen maritime næringer (skip og skipsutstyr), 42 prosent innen utstyr til olje- og gassnæringen, og 7 prosent innen industri og miljøteknologi.

GARANTIDEKNINGEN AV PORTEFØLJEN

74 prosent av selskapets utlånsportefølje var per 30. september 2015 garantert av Garanti-instituttet for Eksportkreditt (GIEK). Resterende 26 prosent av porteføljen var garantert av norske banker (13,1 prosent) og utenlandske banker (12,9 prosent). Blant norske banker hadde største enkeltgarantist en porteføljeandel på 5,8 prosent. Tilsvarende andel blant utenlandske banker var 2,6 prosent. Laveste ratingklasse i selskapets utlånsportefølje var per 30. september 2015 BBB+.

FRAMTIDSUTSIKTER

Svekkelsen av kronekursen, vedvarende lave renter og styrket tilgang til kvalifisert arbeidskraft bidrar positivt til eksportbedrifter som ikke er knyttet til olje og gass næringen. Søknadene kan variere på kvartalsbasis ut fra tilfeldig variasjon, men trenden er en økning i søknader for

¹ Norske kroner svekket seg mot amerikanske dollar fra utgangen av andre kvartal til tredje kvartal.

² CIRR-lån (Commercial Interest Reference Rate) gis i henhold til den OECD-tilknyttede avtalen om offentlig støttede eksportkreditter. Renten er basert på statsobligasjonsrenten i hver enkelt valuta og fastsettes av OECD den 15. hver måned. CIRR-lån kan gis i alle typer OECD-valuta. Nedbetalingstiden på lånene er fra 2 til 12 år. For enkelte låneformål kan nedbetalingstiden være opptil 18 år.

³ Renteinntekter er oppgjitt etter faktisk vekslingskurs.

prosjekter innen fastlandsindustri og skip som ikke går i offshore-virksomhet. Innenfor denne kategorien økte antall søknader med 67 pst. mens søknadsvolumet ble tredoblet sammenlignet med samme periode i fjor. Eksempler på skip utenfor offshore-virksomhet er fiskebåter, brønnbåter og ferger. Markedsføring og produkttilpasning mot SMB bedrifter og fastlandsindustrien forventes fortsatt å gi en ytterligere positiv utvikling i etter-spørselen etter selskapets produkter fra disse segmentene.

Eksportkreditt Norge forventer et fortsatt

svakt offshoremarked i fjerde kvartal 2015 og gjennom 2016. Fallet i oljeprisen, reduserte investeringer og kostnadskutt hos oljeselskapene skaper utfordringer for offshore-rederier, verft og utstyrsleverandører. En rekke av låntakerne i dette segmentet har nå finansielle utfordringer og er i dialog med långiverne om ulike løsninger. Det må forventes restruktureringer og tilpasninger både på leverandør- og låntakersiden gitt dagens markedssituasjon.

Det observeres en betydelig overkapasitet både innen rigger og offshorefartøy.

Trenden med sterkt redusert søknadsvolum innenfor disse segmentene forventes å fortsette. Eksportkreditt Norge vil tilstrebe å gi leverandørindustrien maksimal forretnings- og salgsstøtte i den pågående transformasjonsprosessen, og i kampen om et mindre antall prosjekter.

FORVALTNING OG DRIFT

Eksportkreditt Norges forvaltningskostnader var i tredje kvartal på 0,03 prosent av utlånssaldoen per samme dato. Forvaltningskostnadene er på linje med foregående kvartaler.

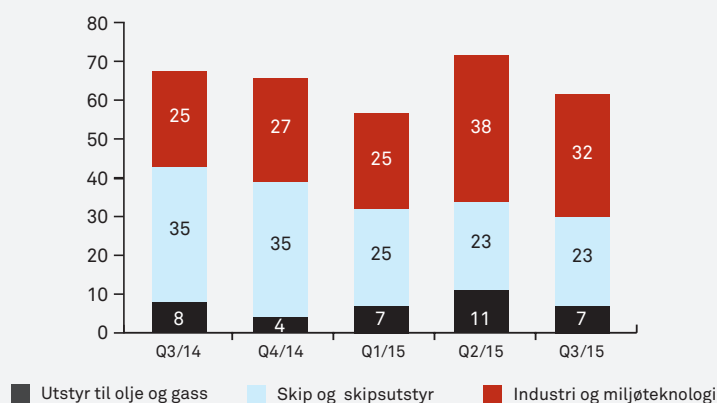
GARANTISTFORDELING UTLÅNSPORTEFØLJEN (ANGITT I PROSENT)



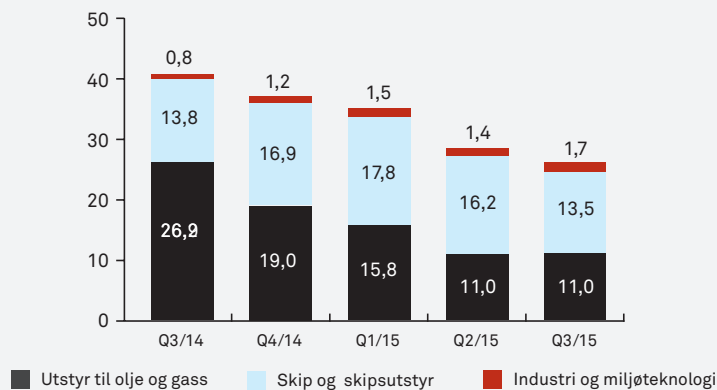
SEGMENTFORDELING UTLÅNSPORTEFØLJEN (ANGITT I PROSENT)



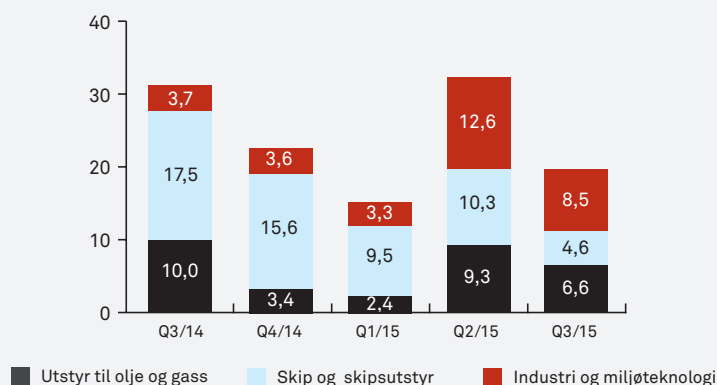
ANTALL LÅNESØKNADER FORDELT PÅ BRANSJE⁴



UTVIKLING I SANNSYNLIGHETSJUSTERT ORDRERESERVE (MRD NOK)



UTVIKLING I SØKNADSVOLUM (MRD NOK)



Avvik i summering av tabeller og figurer kan forekomme grunnet avrunding.

⁴ Antall søknader innenfor industri og miljøteknologi for tredje kvartal 2014 er korrigert fra 26 til 25.

NØKKELTALL UTLÅNSPORTEFØLJEN PER 30. SEPTEMBER 2015

UTLÅNSSALDO PER KVARTAL FORDELT PÅ VALUTA OG LÅNETYPE

(Alle beløp oppgitt i MILL NOK).

Valuta ⁵	Saldo 30.09.14	Saldo 31.12.14	Saldo 31.03.15	Saldo 30.06.15	Saldo 30.09.15
CIRR LÅN					
NOK	17 166	17 305	17 297	17 541	17 252
GBP	305	339	334	415	415
EUR	387	502	509	573	612
USD	12 720	17 448	22 852	23 062	25 125
Sum	30 578	35 594	40 992	41 591	43 404
MARKEDSLÅN					
NOK	8 728	8 102	6 529	7 316	7 653
DKK			520	526	
GBP	229	254	250	258	256
EUR	537	598	614	619	652
USD	14 397	16 311	18 665	19 961	22 678
Sum	23 891	25 265	26 579	28 681	31 240
TOTAL					
NOK	25 893	25 407	23 827	24 857	24 905
DKK			520	526	
GBP	534	593	584	673	671
EUR	924	1 100	1 123	1 192	1 265
USD	27 117	33 759	41 517	43 023	47 803
Sum	54 468	60 858	67 571	70 272	74 644

BRANSJEFORDELING UTLÅNSPORTEFØLJEN

	(MILL NOK)	Andel
Utstyr til olje- og gassnæringen	25 711	34,4 %
Skipsutstyr	3 924	5,3 %
Skip	43 787	58,7 %
Miljøteknologi	1 051	1,4 %
Industri	171	0,2 %
Totalt	74 644	100 %

KOSTNADER (ANDEL AV TOTAL UTLÅNSPORTEFØLJE, ANDEL AV UTLÅN I PERIODEN)

Alle beløp i MILL NOK	Q3 2014	Q4 2014	Q1 2015	Q2 2015	Q3-2015
Utlånssaldo ved periodeslutt	52 191	54 468	60 858	67 571	70 272
Kostnader i perioden	18,4	23,6	26,9	24,8	19,1
Forvaltningskost som andel utlånssaldo⁶	0,04 %	0,04 %	0,04 %	0,04 %	0,03 %

⁵ Beløpene er omregnet til NOK basert på midtkurs fra Norges Banks siste bankdag i måneden.

⁶ Saldo ved kvartalsslutt.

Avvik i summering av tabeller og figurer kan forekomme grunnet avrunding.