

EKSPORTKREDITT

Export Credit Norway

KVARTALSRAPPORT
1. KVARTAL 2015



KREVENDE MARKED FOR OFFSHORENÆRINGEN

02 Eksportkreditt Norge utbetalte i første kvartal 2015 eksportrelaterte lån for 5,9 milliarder kroner. Selskapets utlånssaldo var ved utgangen av første kvartal på rekordhøye 67,6 milliarder kroner. I årets første kvartal opplever selskapet en betydelig nedgang i søknadsvolum, og en moderat nedgang i antall søknader sammenlignet med samme periode i 2014.

UTVIKLING I UTLÅNSPORTEFØLJE

Eksportkreditt Norges utlånportefølje var per 31. mars på 67,6 milliarder kroner. Svekkelse av den norske kronen mot utenlandsk valuta, spesielt amerikanske dollar, har medført en økning i utlånssaldoen i første kvartal på ca. tre milliarder kroner. Av utlånssaldoen var 39 prosent markedslån (Q1 2014: 59 prosent), mens 61 prosent CIRR-lån (Q1 2014: 41 prosent)¹. Selskapet har i løpet av årets første kvartal utbetalt nye utlån for 5,9 milliarder kroner, hvorav 22 prosent var markedslån og 78 prosent CIRR-lån. Det ble ikke overtatt noen lån fra Eksportfinans ASA i perioden.

Avdrag i første kvartal utgjorde to milliarder kroner, hvorav 877 millioner kroner var førtidsinnfrielse av lån. Selskapet har i løpet av kvartalet mottatt 328,9 millioner kroner i renteinntekter fra utlånsvirksomheten på vegne av staten².

UTVIKLING I SØKNADSVOLUM OG ORDRERESERVE

Eksportkreditt Norge mottok i første kvartal 57 søknader om finansiering til et samlet søknadsvolum på 15,2 milliarder kroner. Til sammenligning mottok selskapet 83 nye søknader med et samlet søknadsvolum på 41,5 milliarder kroner i første kvartal 2014.

Innenfor maritim sektor, finansiering av skip og skipsutstyr, gikk søknadsvolumet ned med 49 prosent sammenlignet med samme periode i 2014. Antall søknader gikk ned med 42 prosent.

Innen finansiering av utstyr til olje og gass-segmentet, som primært består av nye søknader til borerigger og drillskip, er søknadsvolumet redusert med 88 prosent, mens antall søknader er redusert med 56 prosent sammenlignet med første kvartal 2014.

Innenfor industri og miljøteknologi er både søknadsvolumet og antall søknader på nivå med første kvartal i 2014. Søknadsvolumet økte med seks prosent

innen dette segmentet, mens antall søknader økte med fire prosent.

Eksportkreditt Norge vektlegger i inneværende år markedsføring av GIEK og Eksportkreditt Norges felles løsning for finansiering av eksportkontrakter under NOK 100 millioner. Løsningen inkluderer ett felles, forenklet søknadsskjema, ett felles tilbud, forenklet lånedokumentasjon og et nytt låneprodukt. Forenklingen av prosessen bidrar til å gjøre eksportfinansieringstilbudet bedre tilpasset behovene til små og mellomstore eksportbedrifter. Eksportkreditt Norge mottok i første kvartal 25 søknader fra bedrifter innen industri og miljøteknologi. Omlag 44 prosent av søknadene innen segmentet industri og miljøteknologi kom i første kvartal fra små og mellomstore bedrifter (SMB).

Av antall søknader mottatt i første kvartal var 56 prosent (Q1 2014: 71 prosent) tilknyttet prosjekter innen olje, gass og maritime næringer, mens resterende 44 prosent (Q1 2014: 29 prosent) var knyttet til finansiering av prosjekter i industri og miljøteknologi.

Eksportkreditt Norge beregner sannsynlighetsjustert ordrereseerve, som er selskapets beste anslag for fremtidige låneutbetalinger knyttet til mottatte lånesøknader. Sannsynlighetsjustert ordrereseerve per 31. mars 2015 var på 35,1 milliarder kroner. Ikke-sannsynlighetsjustert ordrereseerve per samme dato i 2015 var på 116,5 milliarder kroner. Den sannsynlighetsjusterte ordre-reserven per 31. mars 2015 var fordelt som følger: 51 prosent innen maritime næringer (skip og skipsutstyr), 45 prosent innen utstyr til olje- og gassnæringen og fire prosent innen industri og miljøteknologi.

GARANTIDEKNINGEN AV PORTEFØLJEN

73 prosent av selskapets utlånportefølje var per 31. mars 2015 garantert av GIEK. Resterende 27 prosent av porteføljen var garantert av norske banker

¹ CIRR-lån (Commercial Interest Reference Rate) gis i henhold til den OECD-tilknyttede avtalen om offentlig støttede eksportkreditter. Renten er basert på statsobligasjonsrenten i hver enkelt valuta og fastsettes av OECD den 15. hver måned. CIRR-lån kan gis i alle typer OECD-valuta. Nedbetalingstiden på lånene er fra 2 til 12 år. For enkelte låneformål kan nedbetalingstiden være opptil 18 år.

² Renteinntektene er oppgitt etter faktisk vekslingskurs.

(14 prosent) og utenlandske banker (13 prosent). Blant norske banker hadde største enkeltgarantist en porteføljeandel på 6 prosent, mens tilsvarende tall blant utenlandske banker var litt over 2 prosent. Laveste ratingklasse i selskapets utlånsportefølje per 31. mars 2015 var BBB+.

FRAMTIDSUTSIKTER

Leverandører til offshorenæringen opplever for tiden et krevende marked. Dette rammer oljeservice og leverandørindustrien så vel som spesialiserte offshore skip og borerigger. Driverne bak nedgangen er primært lavere oljepris,

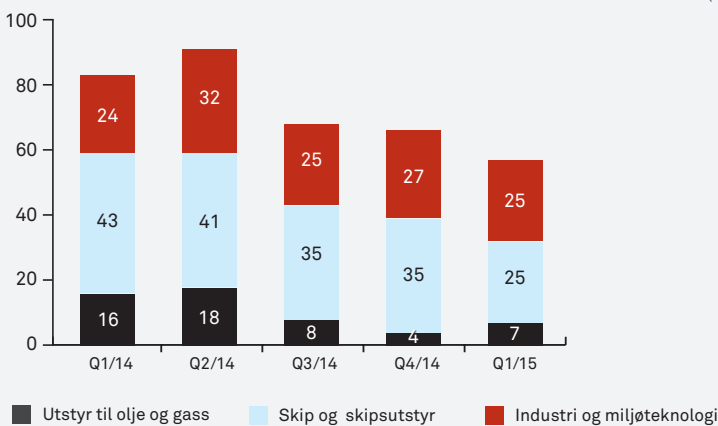
oljeselskapenes kostnadskutt og geopolitisk usikkerhet. For Eksportkreditt Norge slår dette i første rekke inn på selskapets søknadstall, som igjen vil gi noe lavere utlånsnivå frem i tid. Selskapet forventer at lavere søknadsinnang vil slå ut for fullt i utlånstallene fra 2016. Svekkelsen av norske kroner mot amerikanske dollar har forbedret leverandørindustriens internasjonale konkurranseevne. Eksportkreditt Norge vil søke å støtte eksisterende låntakere under krevende markedsforhold, og jobbe aktivt sammen med leverandørindustrien for å få fram nye prosjekter.

Markedsføring mot SMB basert på forenklet lånedokumentasjon er ett av flere prioriterte områder for selskapet, og vil ha høy prioritet også videre i 2015. Det forventes at forenklede produkter for små og mellomstore bedrifter vil medføre økende bruk av eksportkreditter i disse virksomhetene.

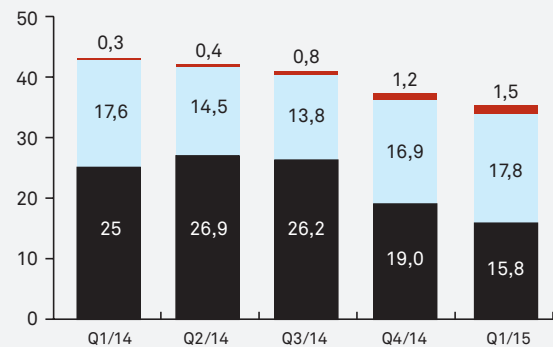
EFFEKTIV DRIFT

Eksportkreditt Norges forvaltningskostnader per 31. mars 2015 var på 0,04 prosent av utlånssaldoen per samme dato. Dette er på linje med foregående kvartaler.

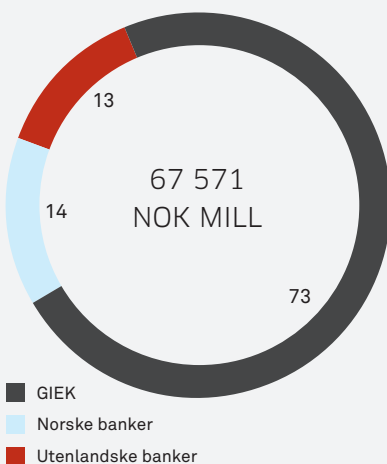
ANTALL LÅNESØKNADER FORDELT PÅ BRANSJE⁵



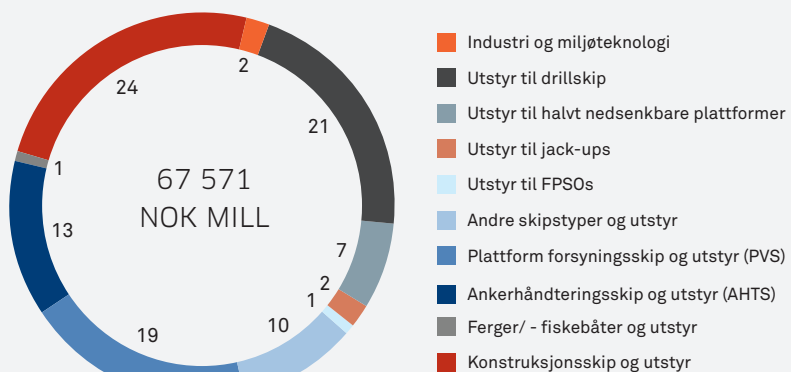
UTVIKLING I SANNSYNLIGHETSJUSTERT ORDRERESERVE I (MRD NOK)



GARANTISTFORDELING UTLÅNSPORTEFØLJEN (ANGITT I PROSENT)



SEGMENTFORDELING UTLÅNSPORTEFØLJEN (ANGITT I PROSENT)



Avvik i summing av tabeller og figurer kan forekomme grunnet avrunding.

NØKKELTALL UTLÅNSPORTEFØLJEN PER 31. MARS 2015

UTLÅNSSALDO PER KVARTAL FORDELT PÅ VALUTA OG LÅNETYPE

(Alle beløp oppgitt i millioner norske kroner).

Valuta ³	Saldo 31.03.14	Saldo 30.06.14	Saldo 30.09.14	Saldo 31.12.14	Saldo 31.03.15
CIRR LÅN					
NOK	12 293	15 078	17 166	17 305	17 297
GBP	304	320	305	339	334
EUR	380	407	387	502	509
USD	6 006	7 218	12 720	17 448	22 852
Sum	18 983	23 023	30 578	35 594	40 992
MARKEDSLÅN					
NOK	8 751	8 834	8 728	8 102	6 529
DKK					520
GBP	229	241	229	254	250
EUR	1 604	1 633	537	598	614
USD	17 193	18 459	14 397	16 311	18 665
Sum	27 777	29 167	23 891	25 265	26 579
TOTAL					
NOK	21 044	23 912	25 893	25 407	23 827
DKK					520
GBP	533	561	534	593	584
EUR	1 984	2 039	924	1 100	1 123
USD	23 199	25 678	27 117	33 759	41 517
Sum	46 760	52 191	54 468	60 858	67 571

BRANSJEFORDELING UTLÅNSPORTEFØLJEN

	(i millioner kroner)	Andel
Utstyr til olje- og gassnæringen	21 342	31,6 %
Skipsutstyr	3 426	5,1 %
Skip	41 458	61,3 %
Miljøteknologi	1 241	1,8 %
Annen industri	104	0,2 %
Totalt	67 571	100 %

KOSTNADER (ANDEL AV TOTAL UTLÅNSPORTEFØLJE, ANDEL AV UTLÅN I PERIODEN)

Alle beløp i MNOK	Q1 2014	Q2 2014	Q3 2014	Q4 2014	Q1 2015 ⁴
Utlånssaldo ved periodeslutt	46 760	52 191	54 468	60 858	67 571
Kostnader i perioden	22,2	18,4	23,6	26,8	24,8
Forvaltningskost som andel utlånssaldo⁵	0,05 %	0,04 %	0,04 %	0,04 %	0,04 %

³ Beløpene er omregnet til NOK basert på midtkurs fra Norges Banks siste bankdag i måneden.

⁴ Fra Q1 2015 vises netto driftskostnader etter at investeringstilskuddet er sammenstilt med tilhørende kostnad

⁵ Saldo ved kvartalsslutt.

Avvik i summering av tabeller og figurer kan forekomme grunnet avrunding.