

EKSPORTKREDITT

Export Credit Norway

KVARTALSRAPPORT
2. KVARTAL 2016



STORE ENKELTPROSJEKT GIR HØYE SØKNADSBELØP

Eksportkreditt Norges utlånssaldo var ved kvartalslutt 75,4 milliarder kroner. Selskapet utbetalte i andre kvartal nye lån for 2,4 milliarder kroner. Mens antallet søknader var på linje med foregående kvartal, opplever selskapet nå en meget sterk økning i søknadsvolum. Økningen er hovedsakelig drevet av leverandører innen olje og gass, og kommer til tross for en fortsatt krevende markedssituasjon.

UTVIKLING I UTLÅNSPORTEFØLJE

Eksportkreditt Norges utlånsportefølje var per 30. juni 2016 på 75,4 milliarder kroner. Valutakursendringer, spesielt mot amerikanske dollar, har medført en økning i utlånssaldoen på 604 millioner kroner i andre kvartal 2016 sammenlignet med første kvartal 2016.¹ Utlånssaldoen per 30. juni fordelte seg på 39 prosent markedslån (Q2 2015: 41 prosent) og 61 prosent fastrentelån (CIRR)² (Q2 2015: 59 prosent). Selskapet utbetalte i løpet av andre kvartal 2016 nye lån for 2,4 milliarder kroner. Av nye utbetalinger fordelte lånesaldoen seg på hhv. 45 prosent markedslån og 55 prosent CIRR-lån. Maritime næringer og utstyr til olje og gass-sektoren dominerer fremdeles utbetalingene. Samlede utbetalinger så langt i 2016 er på 5,4 milliarder kroner.

Avdrag utgjorde 1,8 milliarder kroner i annen kvartal 2016, det var ingen førtidsinnfrielse av lån i kvartalet. Eksportkreditt Norge har i løpet av kvartalet mottatt 454 millioner kroner i renteinntekter fra utlånsvirksomheten.³

UTVIKLING I SØKNADSVOLUM OG ORDRERESERVE

Eksportkreditt Norge mottok i andre kvartal 77 søknader om finansiering til et samlet søknadsvolum på 121,8 milliarder kroner. Antall søknader holder seg totalt sett på nivå med foregående kvartal, men selskapet opplever en betydelig økning i søknadsvolumet sammenlignet med samme periode i fjor (Q2 2015: 72

søknader/søknadsvolum 32,2 milliarder kroner). Om lag 32 prosent av søknadene var fra SMBer.

Av det totale antallet søknader Eksportkreditt Norge har mottatt i andre kvartal 2016, var 53 prosent (Q2 2015: 47 prosent) tilknyttet prosjekter innen olje, gass og maritime næringer, mens resterende 47 prosent (Q2 2015: 53 prosent) var knyttet til finansiering av prosjekter i industri og miljøteknologi.

Antallet søknader i andre kvartal var på linje med de foregående kvartalene, mens omsøkte søknadsvolum økte innen alle tre hovedsegmenter. Særlig sterk var økningen i søknadsvolum innen utstyr relatert til utvinning av olje og gass. Disse søknadene involverer store volum, men prosjektene vurderes til å ha gjennomgående lav sannsynlighet for gjennomføring i dagens markedssituasjon. Som følge av endringene innenfor maritime næringer og olje og gass opplever Eksportkreditt Norge nå en vekst i antallet henvendelser fra nye eksportører som tidligere ikke har benyttet seg av låneordningen.

Eksportkreditt Norge beregner sannsynlighetsjustert ordrereseve. Dette er selskapets beste anslag for fremtidige låneutbetalinger knyttet til mottatte lånesøknader. Sannsynlighetsjustert ordrereseve per 30. juni 2016 var på 19,3 milliarder kroner. Ikke-sannsynlighetsjustert ordrereseve per samme dato var

på 64,8 milliarder kroner. Den sannsynlighetsjusterte ordrereseven per 30. juni 2016 var fordelt som følger: 57 prosent tilknyttet maritime næringer (skip og skipsutstyr), 35 prosent til olje- og gassnæringen, og 8 prosent tilknyttet industri og miljøteknologi.

GARANTIDEKNING OG MISLIGHOLD

74 prosent av selskapets utlånsportefølje var per 30. juni 2016 garantert av Garantiinstituttet for Eksportkreditt (GIEK). Resterende 26 prosent av porteføljen var garantert av norske banker (14 prosent) og utenlandske banker (12 prosent). Blant norske banker hadde største enkeltgarantist en porteføljeandel på 7 prosent. Tilsvarende andel blant utenlandske banker var 3 prosent. Per 30. juni 2016 var BBB den laveste ratingklassen i selskapets utlånsportefølje.

Eksportkreditt Norge mottar fortsatt henvendelser om avdragsutsettelse og restrukturering av lån fra låntakere. Dette skyldes i hovedsak den vanskelige markedssituasjonen for mange av selskapets låntakere som følge av oljeprisfallet. Noen av restruktureringene er avtalt i første halvår, men det antas å komme flere større restruktureringer av låneforhold fremover.

FREMTIDSUTSIKTER

Til tross for høye søknadstall forventes det lavere kvartalsvise utbetalinger framover. Dette skyldes at ordreboken reduseres for store prosjekter innen

¹ Amerikanske dollar har styrket seg mot norske kroner ved utgangen av andre kvartal sammenlignet med første kvartal 2016.

² CIRR-lån (Commercial Interest Reference Rate) gis i henhold til den OECD-tilknyttede avtalen om offentlig støttede eksportkreditter. Renten er basert på statsobligasjonsrenten i hver enkelt valuta og fastsettes av OECD den 15. hver måned. CIRR-lån kan gis i alle typer OECD-valuta. Nedbetalingstiden på lånene er fra 2 til 12 år. For enkelte låneformål kan nedbetalingstiden være opptil 18 år.

³ Renteinntekter er oppgitt etter faktisk vekslingskurs.

olje og gass. Samtidig tar det tid å bygge ordrebok innenfor andre segmenter. Trenden fra foregående kvartal, med økt interesse fra segmenter som fiskebåter, brønnbåter, passasjerfartøy og andre fartøystyper utenfor offshore-virksomheten forventes å fortsette. Det samme gjelder trenden med positiv utvikling i etterspørselen for eksportfinansiering fra fastlandsindustrien og SMB-bedrifter. Innen SMB-segmentet ser vi at ca. én av ti saker blir realisert. Eksportkreditt Norge vil samarbeide tett med Innovasjon Norge, GIEK og GIEK Kredittforsikring for

å optimalisere tilbudet til bedrifter under omstilling og for bedrifter som møter krevende markedsforhold.

Eksportkreditt Norge vil også prioritere å bidra til å få på plass bærekraftige løsninger for låntakere som grunnnet vanskelige markedsforhold trenger å restrukturere sin gjeld. Dette arbeidet gjøres i nært samarbeid med de aktuelle låntakere og garantister.

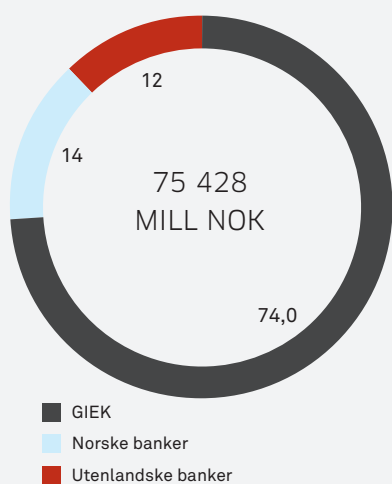
Eksportkreditt Norge jobber nå aktivt mot leverandører innen maritime og offshore,

som er lavere ned i verdikjeden, for å undersøke om disse bedriftene kan ha nytte av eksportfinansiering. Vårt produkt egner seg best for de bedriftene som selger til slutt kunder, og vi opplever at flere av leverandørene nå må skifte fokus i markedsarbeidet.

FORVALTNING OG DRIFT

Eksportkreditt Norges forvaltningskostnader var i andre kvartal 2016 på 0,03 prosent av utlånsaldoen per samme dato. Forvaltningskostnadene er på linje med foregående kvartaler.

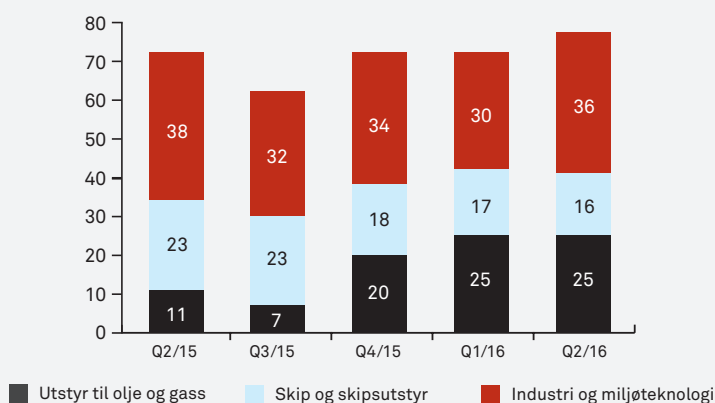
GARANTISTFORDELING UTLÅNSPORTEFØLJEN (ANGITT I PROSENT)



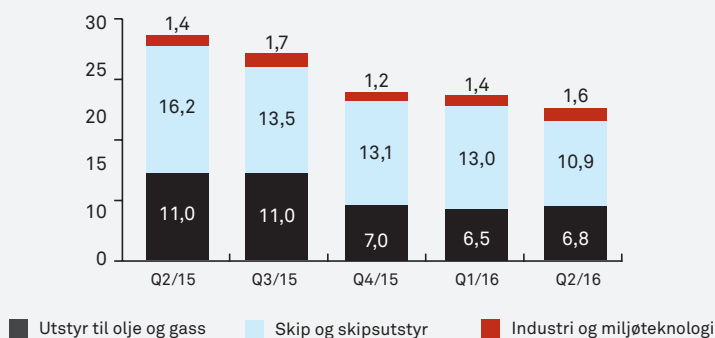
SEGMENTFORDELING UTLÅNSPORTEFØLJEN (ANGITT I PROSENT)



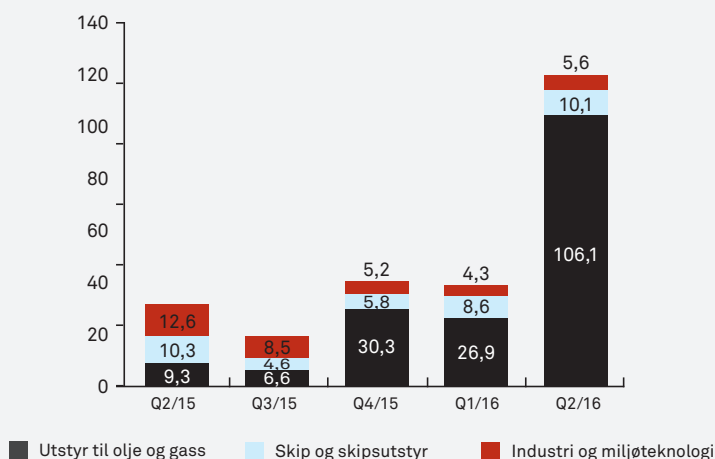
ANTALL LÅNESØKNADER PER KVARTAL FORDELT PÅ BRANSJE



UTVIKLING I SANNSYNLIGHETSJUSTERT ORDRERESERVE (MRD NOK)



UTVIKLING I SØKNADSVOLUM (MRD NOK)⁴



⁴ Eksportkreditt Norge opplevde en kraftig økning i søknadsvolum i andre kvartal 2016. Økningen skyldes i hovedsak et fåtall søknader med store volum.

NØKKELTALL UTLÅNSPORTEFØLJEN PER 30. JUNI 2016

UTLÅNSSALDO PER KVARTAL FORDELT PÅ VALUTA OG LÅNETYPE

(Alle beløp oppgitt i MILL NOK).

Valuta ⁴	Saldo 30.06.15	Saldo 30.09.15	Saldo 31.12.15	Saldo 31.03.16	Saldo 30.06.16
CIRR-LÅN					
NOK	17 541	17 252	16 784	16 564	16 200
GBP	415	415	416	361	337
EUR	573	612	616	629	614
USD	23 062	25 125	26 997	27 739	28 663
Sum	41 591	43 404	44 812	45 293	45 814
MARKEDSLÅN					
NOK	7 316	7 653	7 452	7 450	7 647
DKK	526				
GBP	258	256	313	273	256
EUR	619	652	658	589	582
USD	19 961	22 678	23 264	20 962	21 128
Sum	28 681	31 240	31 686	29 274	29 613
TOTAL					
NOK	24 857	24 905	24 235	24 014	23 848
DKK	526				
GBP	673	671	729	633	593
EUR	1 192	1 265	1 273	1 217	1 196
USD	43 023	47 803	50 261	48 702	49 791
Sum	70 272	74 644	76 499	74 567	75 428

BRANSJEFORDELING UTLÅNSPORTEFØLJEN

	(MILL NOK)	Andel
Utstyr til olje- og gassnæringen	25 766	34,2 %
Skipsutstyr	3 559	4,7 %
Skip	44 815	59,4 %
Miljøteknologi	1 085	1,4 %
Industri	203	0,3 %
Totalt	75 428	100 %

KOSTNADER (ANDEL AV TOTAL UTLÅNSPORTEFØLJE, ANDEL AV UTLÅN I PERIODEN)

(alle beløp i mill. kroner)	Q2 2015	Q3 2015	Q4 2015	Q1 2016	Q2 2016
Utlånssaldo ved periodeslutt	70 272	74 644	76 499	74 567	75 428
Kostnader i perioden	19,1	23,6	30,1	24,7	21,3
Forvaltningskost som andel utlånssaldo⁵	0,03 %	0,03 %	0,04 %	0,03 %	0,03 %

⁵ Beløpene er omregnet til NOK basert på midtkurs fra Norges Bank siste bankdag i måneden.

⁶ Saldo ved kvartalsslutt.

Avvik i summering av tabeller og figurer kan forekomme grunnet avrunding.