

EKSPORTKREDITT

Export Credit Norway

KVARTALSRAPPORT
3. KVARTAL 2016



MARKEDET FOR NORSK KAPITALVAREEKSPORT ER I STOR ENDRING

Eksportkreditt Norges utlånssaldo var ved kvartalslutt 72,8 milliarder kroner. Selskapet utbetalte i tredje kvartal nye lån for 2,2 milliarder kroner. Mens selskapet opplevde rekordhøye søknadsvolum i andre kvartal, har det nå normalisert seg og er på nivå med foregående kvartaler. Fallet i oljepris og nedgangen i investeringer i offshorenæringen gjør at søknadsmassen innen skipsfinansiering i økende grad retter seg mot ulike passasjerfartøy, fiskebåter, brønnbåter og serviceskip for offshore vindparker.

UTVIKLING I UTLÅNSPORTEFØLJE

Eksportkreditt Norges utlånsportefølje var per 30. september 2016 på 72,8 milliarder kroner. Valutakursendringer, spesielt mot amerikanske dollar, har medført en reduksjon i utlånssaldoen på 2 milliarder kroner i tredje kvartal 2016 sammenlignet med andre kvartal 2016.¹ Utlånssaldoen per 30. september fordelte seg på 37 prosent markedslån (Q3 2015: 42 prosent) og 63 prosent fastrentelån (CIRR)² (Q3 2015: 58 prosent). Selskapet utbetalte i løpet av tredje kvartal 2016 nye lån for 2,2 milliarder kroner. Av nye utbetalinger fordelte lånesaldoen seg på hhv. 10 prosent markedslån og 90 prosent CIRR-lån. Maritime næringer og utstyr til olje og gass-sektoren dominerer fremdeles utbetalingene. Samlede utbetalinger så langt i 2016 er på 7,6 milliarder.

Avdrag utgjorde 2,2 milliarder kroner i tredje kvartal 2016, selskapet mottok førtidsinnfrielse på 1,5 milliarder i løpet av kvartalet. Eksportkreditt Norge har i løpet av kvartalet mottatt 398 millioner kroner i renteinntekter fra utlånsvirksomheten.³

UTVIKLING I SØKNADSVOLUM OG ORDRERESERVE

Eksportkreditt Norge mottok i tredje kvartal 48 søknader om finansiering til et samlet søknadsvolum på 24,4 milliarder kroner. Antall søknader er noe lavere i forhold til foregående kvartal, men selskapet opplever en økning i søknadsvolumet sammenlignet med samme periode i fjor (Q3 2015: 62 søknader/søknadsvolum 19,6 milliarder kroner).

Av det totale antallet søknader Eksportkreditt Norge har mottatt i tredje kvartal 2016, var 56 prosent (Q3 2015: 48 prosent) tilknyttet prosjekter innen olje, gass og maritime næringer, mens resterende 44 prosent (Q3 2015: 52 prosent) var knyttet til finansiering av prosjekter i industri og miljøteknologi.

Antallet søknader og omsøkte lånebeløp i tredje kvartal var noe ned fra de foregående kvartalene i 2016. Det er fortsatt store søknadsvolum innen utstyr relatert til utvinning av olje og gass, dog med en nedgang fra foregående kvartal, som hadde eksepsjonelt store volum. Enkeltstående søknader involverer store beløp, men disse prosjektene vurderes til å ha gjennomgående lav sannsynlighet for gjennomføring i dagens markedssituasjon.

Eksportkreditt Norge beregner sannsynlighetsjustert ordreserverve. Dette er selskapets beste anslag for fremtidige låneutbetalinger knyttet til mottatte lånesøknader. Sannsynlighetsjustert ordreserverve per 30. september 2016 var på 19,1 milliarder kroner. Ikke-sannsynlighetsjustert ordreserverve per samme dato var på 59,7 milliarder kroner. Den sannsynlighetsjusterte ordreserven per 30. september 2016 var fordelt som følger: 64 prosent tilknyttet maritime næringer (skip og skipsutstyr), 28 prosent til olje- og gassnæringen, og 8 prosent tilknyttet industri og miljøteknologi.

GARANTIDEKNING OG AVDRAGSUTSETTELSE

73 prosent av selskapets utlånsportefølje var per 30. september 2016 garantert av Garantiinstituttet for Eksportkreditt (GIEK). Resterende 27 prosent av porteføljen var garantert av norske banker (14 prosent) og utenlandske banker (13 prosent). Blant norske banker hadde største enkeltgarantist en porteføljeandel på 7 prosent. Tilsvarende andel blant utenlandske banker var 2 prosent. Per 30. september 2016 var BBB den laveste ratingklassen i selskapets garantistportefølje.

Eksportkreditt Norge arbeider med et stort antall avdragsutsettelser og restrukturering av lån. Dette skyldes i

hovedsak den vanskelige markedssituasjonen for mange av selskapets låntakere som følge av oljeprisfallet. Noen av restruktureringene er avtalt i første halvår, men det antas å komme flere større restruktureringer av låneforhold fremover.

FREMTIDSUTSIKTER

Markedet for norsk kapitalvareeksport er i stor endring. Fallet i oljepris og nedgangen i investeringer offshore har endret markedet for leverandørindustrien. Skipssverftene dreier fokuset vekk fra offshore og over på ulike passasjerfartøy, marinefartøy, fiskebåter, brønnbåter, serviceskip for offshore vind m.m. Eksportkreditordningen er et meget relevant verktøy for verftene i denne omstillingen. Det er et bredere fokus hos eksportørene på mulighetene som havrommet gir innenfor sjøfart, energi, gruvedrift og sjømat. Øvrig kapitalvareeksport fra Norge utgjør mindre volumer og er spredt på en rekke ulike bransjer. Svekkelsen av NOK mot særlig USD og EUR har de siste kvartalene forbedret konkurranseevne for hele eksportindustrien. I løpet av høsten har den norske kronen styrket seg noe.

I denne omstillingsfasen forventes det lavere utbetalingstall enn i de foregående årene. Samtidig er det høye søknadsvolum og også et økende antall mer kompliserte transaksjoner. Dette gjelder spesielt finansiering av prosjekter og selskaper i utviklingsland og fremvoksende økonomier, og med nye kunder for eksportnæringen. Tabellen under viser denne utviklingen. Andelen søknader fra land utenfor OECD-området har økt fra 29 pst. til 38 pst. siden 2014.

Eksportkreditt Norge sitt tilbud om langsiktig eksportfinansiering vil være relevant for bedrifter som eksporterer kapitalvarer og tjenester til slutt kunder. For å styrke kompetansen og kapasiteten

¹ Amerikanske dollar har svekket seg mot norske kroner ved utgangen av tredje kvartal sammenlignet med andre kvartal 2016.

² CIRR-lån (Commercial Interest Reference Rate) gis i henhold til den OECD-tilknyttede avtalen om offentlig støttede eksportkreditter. Renten er basert på statsobligasjonsrenten i hver enkelt valuta og fastsettes av OECD den 15. hver måned. CIRR-lån kan gis i alle typer OECD-valuta. Nedbetalingstiden på lånene er fra 2 til 12 år. For enkelte låneformål kan nedbetalingstiden være opp til 18 år.

³ Renteinntekter er oppgitt etter faktisk vekslingskurs.

	2014		2015		Q3 2016	
	Antall	Prosent	Antall	Prosent	Antall	Prosent
Nye lånesøknader fra ikke-OECD land ⁴	91	29 %	93	34 %	76	38 %
Nye lånesøknader fra OECD land	225	71 %	182	66 %	124	62 %
Søknader med norsk låntaker (av totalen)	95	30 %	77	28 %	42	21 %
Totalt antall lånesøknader ⁵	316	100 %	275	100 %	199	100 %

forsikring for å optimalisere tilbudet til bedrifter under omstilling og for bedrifter som møter krevende markedsforhold.

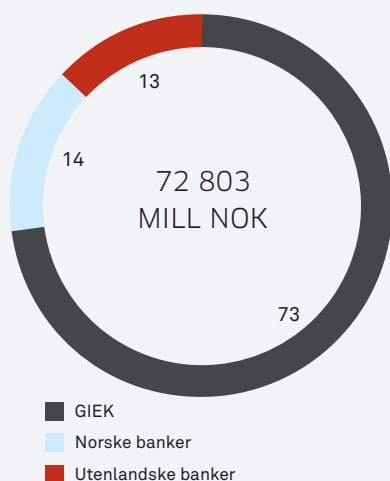
FORVALTNING OG DRIFT

Eksportkreditt Norges forvaltningskostnader var i tredje kvartal 2016 på 0,03 prosent av utlånssaldoen per samme dato. Forvaltningskostnadene er på linje med foregående kvartaler.

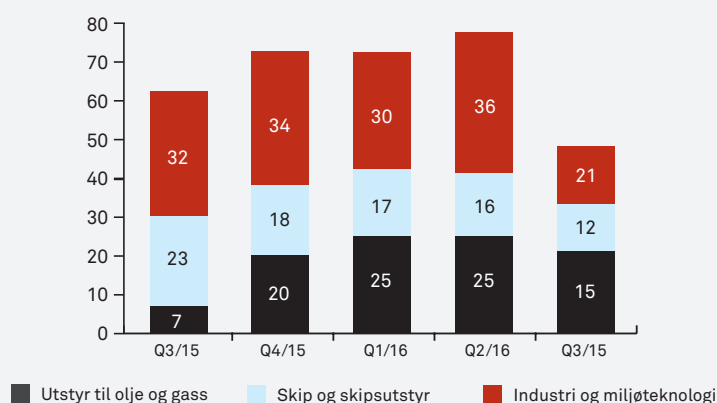
på markedsanalyse, kunderådgeving samt salg og markedsføring utvikler og implementerer selskapet i 2016 blant annet en ny kundebetjeningsmodell, nye kunde-

og markedsplaner samt en ny digital kommunikasjonsstrategi. Eksportkreditt Norge vil fortsette å samarbeide tett med Innovasjon Norge, GIEK og GIEK Kreditt-

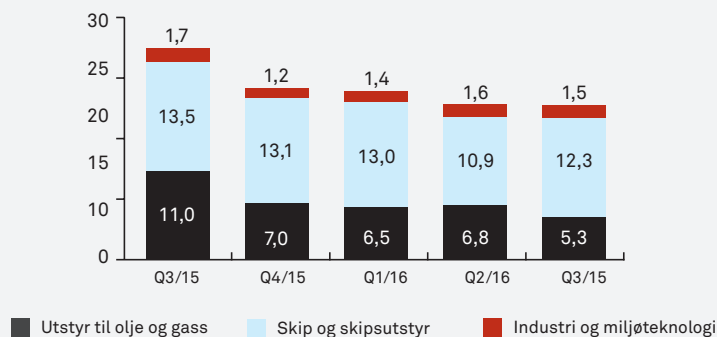
GARANTISTFORDELING UTLÅNSPORTEFØLJEN (ANGITT I PROSENT)



ANTALL LÅNESØKNADER PER KVARTAL FORDELT PÅ BRANSJE



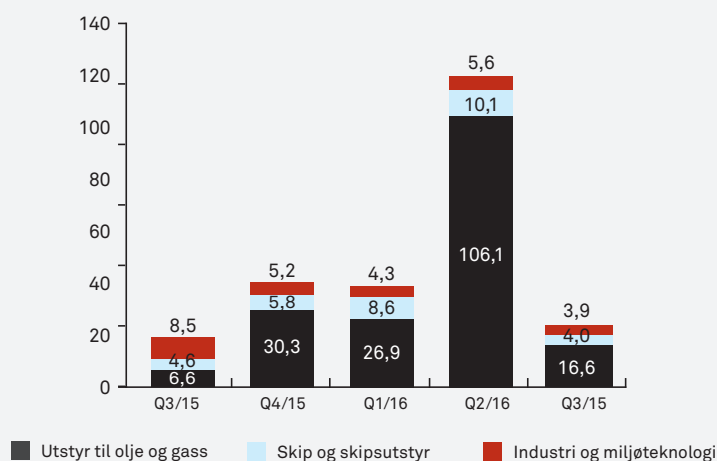
UTVIKLING I SANNSYNLIGHETSJUSTERT ORDRERESERVE (MRD NOK)



SEGMENTFORDELING UTLÅNSPORTEFØLJEN (ANGITT I PROSENT)



UTVIKLING I SØKNADSVOLUM (MRD NOK)



⁴ inkludert OECD-landene Chile, Tyrkia, Mexico men unntatt Singapore, som inkluderes som OECD land

⁵ Antall søknader i årsrapporten for 2014 var 308. Dette skyldes registrering av søknader i ettertid.

Avvik i summering av tabeller og figurer kan forekomme grunnet avrunding.

NØKKELTALL UTLÅNSPORTEFØLJEN PER 30. SEPTEMBER 2016

UTLÅNSSALDO PER KVARTAL FORDELT PÅ VALUTA OG LÅNETYPE

(Alle beløp oppgitt i MILL NOK).

Valuta ⁶	Saldo 30.09.15	Saldo 31.12.15	Saldo 31.03.15	Saldo 30.06.16	Saldo 30.09.16
CIRR-LÅN					
NOK	17 252	16 784	16 564	16 200	16 034
GBP	415	416	361	337	308
EUR	612	616	629	614	782
USD	25 125	26 997	27 739	28 663	28 749
SEK					34
Sum	43 404	44 812	45 293	45 814	45 906
MARKEDSLÅN					
NOK	7 653	7 452	7 450	7 647	7 713
GBP	256	313	273	256	227
EUR	652	658	589	582	554
USD	22 678	23 264	20 962	21 128	18 403
Sum	31 240	31 686	29 274	29 613	26 897
TOTAL					
NOK	24 905	24 235	24 014	23 848	23 747
GBP	671	729	633	593	534
EUR	1 265	1 273	1 217	1 196	1 336
USD	47 803	50 261	48 702	49 791	47 153
SEK					34
Sum	74 644	76 499	74 567	75 428	72 803

BRANSJEFORDELING UTLÅNSPORTEFØLJEN

	(MILL NOK)	Andel
Utstyr til olje- og gassnæringen	22 950	31,5 %
Skipsutstyr	3 361	4,6 %
Skip	45 027	61,8 %
Miljøteknologi	1 042	1,4 %
Industri	423	0,6 %
Totalt	72 803	100 %

KOSTNADER (ANDEL AV TOTAL UTLÅNSPORTEFØLJE, ANDEL AV UTLÅN I PERIODEN)

(alle beløp i mill. kroner)	Q3-2015	Q4-2015	Q1-2016	Q2-2016	Q3-2016
Utlånssaldo ved periodeslutt	74 644	76 499	74 567	75 428	72 803
Kostnader i perioden	23,6	30,1	24,7	21,3	25,1
Forvaltningskost som andel utlånssaldo⁷	0,03 %	0,04 %	0,03 %	0,03 %	0,03 %

⁶ Beløpene er omregnet til NOK basert på midtkurs fra Norges Bank siste bankdag i måneden.

⁷ Saldo ved kvartalsslutt.

Avvik i summering av tabeller og figurer kan forekomme grunnet avrunding.