

EKSPORTKREDITT

Export Credit Norway

KVARTALSRAPPORT
4. KVARTAL 2016



ØKT INTERESSE FRA FASTLANDSINDUSTRIEN

Eksportkreditt Norges utlånssaldo var ved kvartalslutt 76,5 milliarder kroner. Selskapet utbetalte i fjerde kvartal nye lån for 2,5 milliarder kroner, og bidro blant annet med finansiering til eksport av norske gassbeholdere til Uruguay. Eksportkreditt Norge opplever nå stabilt høye søknadstall fra aktører innen miljøteknologi og fastlandsindustri.

UTVIKLING I UTLÅNSPORTEFØLJE

Eksportkreditt Norges utlånsportefølje var per 31. desember 2016 på 76,5 milliarder kroner. Valutakursendringer, spesielt mot amerikanske dollar, har medført en økning i utlånssaldoen på 3,4 milliarder kroner i fjerde kvartal 2016 sammenlignet med tredje kvartal 2016¹. Utlånssaldoen per 31. desember fordelte seg på 39 prosent markedslån (Q4 2015: 41 prosent), og 61 prosent fastrentelån (CIRR)² (Q4 2015: 59 prosent). Selskapet utbetalte i løpet av fjerde kvartal 2016 nye lån for 2,5 milliarder kroner. Av nye utbetalinger fordelte lånesaldoen seg på hhv. 89 prosent markedslån og 11 prosent CIRR-lån. Maritime næringer og utstyr til olje- og gass-sektoren dominerer fremdeles utbetalingene. Samlede utbetalinger i 2016 var på 10,1 milliarder kroner.

Avdrag utgjorde 2,0 milliarder kroner i fjerde kvartal 2016, det ble førtidsinnfridd lån for 357 millioner kroner i fjerde kvartal 2016. Eksportkreditt Norge har i løpet av kvartalet mottatt 490 millioner kroner i renteinntekter fra utlånsvirksomheten.³

UTVIKLING I SØKNADSVOLUM OG ORDRERESERVE

Eksportkreditt Norge mottok i fjerde kvartal 79 søknader om finansiering til et samlet søknadsvolum på 21,9 milliarder kroner. Antall søknader er høyere sammenlignet med fjerde kvartal i fjor, men selskapet opplevde en reduksjon i søknadsvolumet (Q4 2015: 72 søknader/søknadsvolum 41,3 milliarder kroner). Antallet søknader er noe opp i forhold

til foregående kvartal, mens omsøkte lånebeløp er på linje med tredje kvartal 2016.

Av det totale antallet søknader Eksportkreditt Norge har mottatt i fjerde kvartal 2016, var 52 prosent (Q4 2015: 53 prosent) tilknyttet prosjekter innen olje, gass og maritime næringer, mens resterende 48 prosent (Q4 2015: 47 prosent) var knyttet til finansiering av prosjekter i industri og miljøteknologi.

Eksportkreditt Norge beregner sannsynlighetsjustert ordreservert. Dette er selskapets beste anslag for fremtidige låneutbetalinger knyttet til mottatte lånesøknader. Sannsynlighetsjustert ordreservert per 31. desember 2016 var på 17,2 milliarder kroner. Ikke-sannsynlighetsjustert ordreservert per samme dato var på 42,0 milliarder kroner. Den sannsynlighetsjusterte ordreserven per 31. desember 2016 var fordelt som følger: 59 prosent tilknyttet maritime næringer (skip og skipsutstyr), 29 prosent til olje- og gassnæringen og 12 prosent tilknyttet industri og miljøteknologi.

GARANTIDEKNING OG AVDRAGSUTSETTELSE

74,4 prosent av selskapets utlånsportefølje var per 31. desember 2016 garantert av Garantiinstituttet for Eksportkreditt (GIEK). Resterende 25,6 prosent av porteføljen var garantert av norske banker (13,2 prosent) og utenlandske banker (12,4 prosent). Blant norske banker hadde største enkelt-

garantist en porteføljeandel på 6,6 prosent. Tilsvarende andel blant utenlandske banker var 2,3 prosent. Per 31. desember 2016 var BBB den laveste ratingklassen i selskapets garantistportefølje.

Eksportkreditt Norge arbeider med et stort antall avdragsutsettelse og restrukturering av lån. Dette skyldes i hovedsak den vanskelige markedssituasjonen for mange av selskapets låntakere som følge av oljeprisfallet. Noen selskaper sluttførte en restrukturering i 2016, men det antas å komme flere større restruktureringer også i første halvår 2017. I tillegg kan det være behov for en ytterligere restrukturering for enkelte låntakere, da konjunkturedgangen har vist seg å bli mer langvarig enn mange først antok.

FREMTIDSUTSIKTER

I den omstillingsfasen som norsk industri befinner seg i, med nedgang innen offshorerelatert virksomhet, forventer vi lavere utbetalinger framover. Samtidig er antallet søknader på et stabilt høyt nivå og med høyere innslag av søknader fra fastlandsindustrien, maritime bransjer utenom offshore og fra enkeltsegmenter innen olje og gass.

Skipsverftene vil fortsette å dreie fokuset vekk fra offshore og over på ulike passasjerfartøy, marinefartøy, fiskebåter, brønnbåter, serviceskip for offshore vind m.m. Eksportkredittordningen er et meget relevant verktøy for

¹ Amerikanske dollar har styrket seg mot norske kroner ved utgangen av fjerde kvartal sammenlignet med tredje kvartal 2016.

² CIRR-lån (Commercial Interest Reference Rate) gis i henhold til den OECD-tilknyttede avtalen om offentlig støttede eksportkreditter. Renten er basert på statsobligasjonsrenten i hver enkelt valuta og fastsettes av OECD den 15. hver måned. CIRR-lån kan gis i alle typer OECD-valuta. Nedbetalingstiden på lånene er fra 2 til 12 år. For enkelte låneformål kan nedbetalingstiden være opptil 18 år.

³ Renteinntekter er oppgitt etter faktisk vekslingskurs.

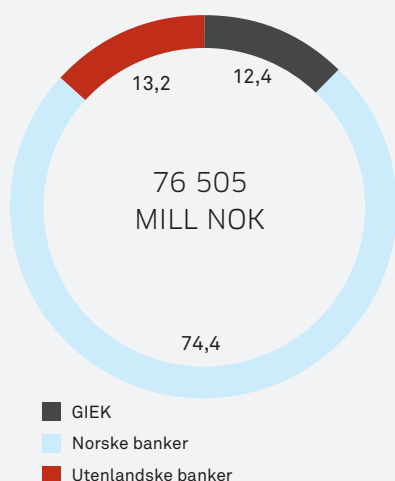
verftene i denne omstillingen. Innenfor olje og gass eksporteres det store volum av norsk utstyr til utenlandske oljeserviceselskaper og oljeselskaper. For å styrke leverandørenes konkurransesituasjon, vil vi tilby rammekreditter til utvalgte kjøpergrupper i dette segmentet. Slike rammeavtaler vil kunne være på betydelige beløp.

Eksportkreditt Norge finansierer nå eksportleveranser fra enkelte tidligere offshoreleverandører som har funnet nye kunder i nye bransjesegment. Eksportkreditt Norge vil fortsette å samarbeide tett med banker, GIEK, Innovasjon Norge og GIEK kredittforsikring for å presentere en samlet meny av løsninger til norske eksportbedrifter.

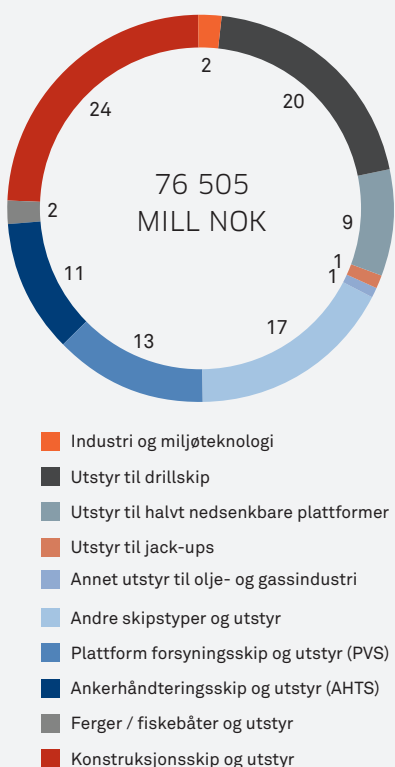
FORVALTNING OG DRIFT

Eksportkreditt Norges forvaltningskostnader var i fjerde kvartal 2016 på 0,04 prosent⁴ av utlånsaldoen per samme dato. Forvaltningskostnadene er på linje med foregående kvartaler.

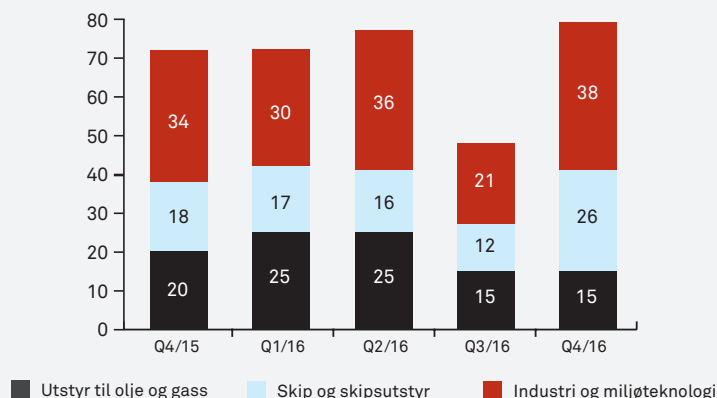
GARANTISTFORDELING UTLÅNSPORTEFØLJEN (ANGITT I PROSENT)



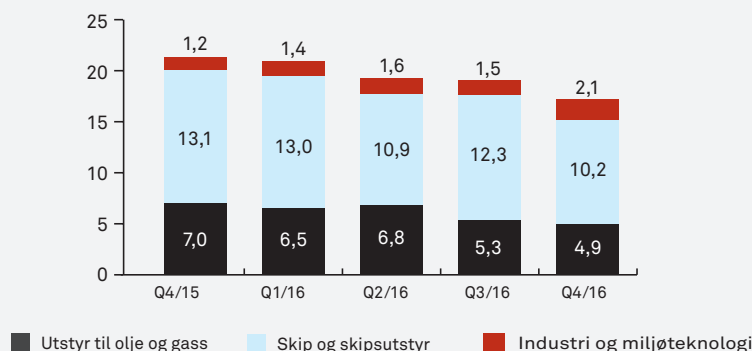
SEGMENTFORDELING UTLÅNSPORTEFØLJEN (ANGITT I PROSENT)



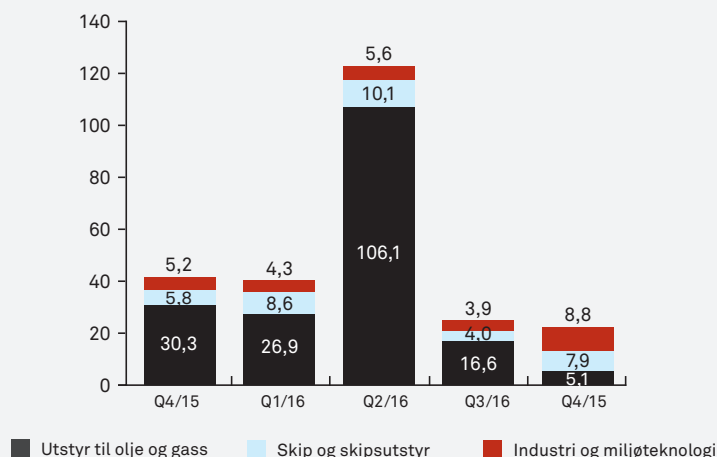
ANTALL LÅNESØKNADER PER KVARTAL FORDELT PÅ BRANSJE



UTVIKLING I SANNSYNLIGHETSJUSTERT ORDRERESERVE (MRD NOK)



UTVIKLING I SØKNADSVOLUM (MRD NOK)



⁴ Ureviderte og foreløpige tall

NØKKELTALL UTLÅNSPORTEFØLJEN PER 31. DESEMBER 2016

UTLÅNSSALDO PER KVARTAL FORDELT PÅ VALUTA OG LÅNETYPE

(Alle beløp oppgitt i MILL NOK).

Valuta ⁵	Saldo 31.12.15	Saldo 31.03.15	Saldo 30.06.15	Saldo 30.09.16	Saldo 31.12.16
CIRR-LÅN					
NOK	16 784	16 564	16 200	16 034	15 369
GBP	416	361	337	308	309
EUR	616	629	614	782	1 028
USD	26 997	27 739	28 663	28 749	30 004
SEK				34	39
Sum	44 812	45 293	45 814	45 906	46 749
MARKEDSLÅN					
NOK	7 452	7 450	7 647	7 713	7 645
GBP	313	273	256	227	229
EUR	658	589	582	554	560
USD	23 264	20 962	21 128	18 403	21 322
Sum	31 686	29 274	29 613	26 897	26 756
TOTAL					
NOK	24 235	24 014	23 848	23 747	23 014
GBP	729	633	593	534	537
EUR	1 273	1 217	1 196	1 336	1 588
USD	50 261	48 702	49 791	47 153	51 326
SEK				34	39
Sum	76 499	74 567	75 428	72 803	76 505

BRANSJEFORDELING UTLÅNSPORTEFØLJEN

	(MILL NOK)	Andel
Utstyr til olje- og gassnæringen	23 938	31,3 %
Skipsutstyr	3 430	4,5 %
Skip	47 648	62,3 %
Miljøteknologi	1 047	1,4 %
Industri	443	0,6 %
Totalt	76 505	100 %

KOSTNADER (ANDEL AV TOTAL UTLÅNSPORTEFØLJE, ANDEL AV UTLÅN I PERIODEN)

(alle beløp i mill. kroner)	Q4-2015	Q1-2016	Q2-2016	Q3-2016	Q4-2016
Utlånssaldo ved periodeslutt	76 499	74 567	75 428	72 803	76 505
Kostnader i perioden	30,1	24,7	21,3	25,1	31,7
Forvaltningskost som andel utlånssaldo⁶	0,04 %	0,03 %	0,03 %	0,03 %	0,04 %

⁵ Beløpene er omregnet til NOK basert på midtkurs fra Norges Bank siste bankdag i måneden.

⁶ Saldo ved kvartalsslutt. Ureviderte og foreløpige tall.

Avvik i summering av tabeller og figurer kan forekomme grunnet avrunding.