

EKSPORTKREDITT

Export Credit Norway

KVARTALSRAPPORT
1. KVARTAL 2016



EKSTRAORDINÆR ØKNING I SØKNADSVOLUM

Eksportkreditt Norges utlånssaldo var ved kvartalsslutt på nær 74,6 milliarder kroner. Selskapet utbetalte i første kvartal nye lån for 3 milliarder kroner, og bidro blant annet til finansiering av utstyr til fiskeoppdrett, lagerstyringssystemer og et konstruksjonsskip. Selskapet opplever i første kvartal en betydelig økning i søknadsvolum sammenlignet med tilsvarende periode i fjor.

UTVIKLING I UTLÅNSPORTEFØLJE

Eksportkreditt Norges utlånsportefølje var per 31. mars 2016 på 74,6 milliarder kroner. Valutakursendringer gjennom første kvartal, spesielt mot amerikanske dollar, har medført en reduksjon i utlånssaldoen på 3,2 milliarder kroner sammenlignet ved årsslutt 2015.¹ Utlånssaldoen per 31. mars fordelte seg på 39 prosent markedslån (Q1 2015: 41 prosent) og 61 prosent fastrentelån (CIRR)² (Q1 2015: 59 prosent). Selskapet utbetalte i løpet av første kvartal 2016 nye lån for 3,0 milliarder kroner. Av nye utbetalinger fordelte lånesaldoen seg på hhv. 13 prosent markedslån og 87 prosent CIRR-lån.

Avdrag i første kvartal utgjorde 1,45 milliarder kroner, hvorav 53,8 millioner kroner var førtidsinnfrielse av lån. Eksportkreditt Norge har i løpet av kvartalet mottatt 369,2 millioner kroner i renteinntekter fra utlånsvirksomheten på vegne av staten.³

UTVIKLING I SØKNADSVOLUM OG ORDRERESERVE

Eksportkreditt Norge mottok i første kvartal 72 søknader om finansiering til et samlet søknadsvolum på 39,9 milliarder kroner. Antall søknader og søknadsvolum holder seg totalt sett på nivå med foregående kvartal, men selskapet opplever en betydelig økning i søknadsvolumet sammenlignet med samme periode i fjor (Q1 2015: 57 søknader / søknadsvolum 15,2 milliarder kroner).

Innenfor maritim sektor, finansiering av skip og skipsutstyr, gikk både søknadsvolumet og antall søknader ned sammenlignet med samme periode i fjor. Antall søknader gikk ned med 32 prosent, mens søknadsvolumet ble redusert med 10 prosent sammenlignet med første kvartal i fjor.

Innen finansiering av utstyr til olje og gass-segmentet opplever selskapet en vesentlig økning i både søknadsvolum og antall søknader sammenlignet med samme periode i fjor. Søknader innen dette segmentet har tradisjonelt vært tilknyttet finansiering av borerigger og drillskip. Selskapet opplever nå en dreining i søknadsmassen, til i større grad og omhandle søknader tilknyttet utstyr til bl.a. undervannsoperasjoner og feltutbygging. Antall søknader innen segmentet ble mer enn tredoblet mens søknadsvolumet ble mer enn ellevedoblet sammenlignet med første kvartal i fjor. I antall og beløp mottok selskapet 25 søknader med et samlet søknadsvolum på 26,9 milliarder kroner i dette markedssegmentet i første kvartal 2016 (Q1 2015: 7 søknader / søknadsvolum 2,4 milliarder kroner). Økningen i søknadsvolum i første kvartal 2016 følger den økningen selskapet også opplevde i fjerde kvartal 2015. Selskapet antar at økningen er ekstraordinær, og en direkte følge av at leverandører innen offshore, olje og gass i økende grad ser behov for eksportfinansiering for å øke sin konkurransekraft i et svært utfordrende marked.

Innenfor industri og miljøteknologi opplever selskapet i første kvartal både høyere antall søknader og søknadsvolum sammenlignet med første kvartal i 2015. Antall søknader er 20 prosent høyere, mens søknadsvolum er 33 prosent høyere. Økningen i søknadsvolumet skyldes i hovedsak noen få, men store prosjekter. Innenfor dette markedssegmentet opplever en økning i søknadsmassen tilknyttet fastlandsindustrien, og en nedgang innen fornybar energi. Av søknadene tilknyttet markedssegmentet industri og miljøteknologi var ca. 57 prosent av søknadene i første kvartal fra små og mellomstore bedrifter.

Av det totale antallet søknader Eksportkreditt Norge har mottatt i første kvartal 2016 var 58 prosent (Q1 2015: 56 prosent) tilknyttet prosjekter innen olje, gass og maritime næringer, mens resterende 42 prosent (Q1 2015: 44 prosent) var knyttet til finansiering av prosjekter i industri og miljøteknologi.

Eksportkreditt Norge beregner sannsynlighetsjustert ordrereseerve. Dette er selskapets beste anslag for fremtidige låneutbetalinger knyttet til mottatte lånesøknader. Sannsynlighetsjustert ordrereseerve per 31. mars 2016 var på 20,9 milliarder kroner. Ikke-sannsynlighetsjustert ordrereseerve per samme dato var på 79,9 milliarder kroner. Den sannsynlighetsjusterte ordrereseerven per 31. mars 2016 var fordelt som følger: 62 prosent tilknyttet maritime næringer (skip og skipsutstyr), 31 prosent til olje- og gassnæringen, og 7 prosent tilknyttet industri og miljøteknologi.

Eksportkreditt Norge mottar et økende antall henvendelser om avdragsutsettelse fra låntakere. Dette skyldes i hovedsak den vanskelige markeds-situasjonen for mange av selskapets låntakere som følge av oljeprisfallet. Selskapet har i 2015 og hittil i 2016 innvilget avdragsutsettelse til 13 låntakere for et samlet utlånsvolum på 970 millioner kroner.

GARANTIDEKNINGEN AV PORTEFØLJEN

74 prosent av selskapets utlånsportefølje var per 31. mars 2016 garantert av Garantiinstituttet for Eksportkreditt (GIEK). Resterende 26 prosent av porteføljen var garantert av norske banker (14 prosent) og utenlandske banker (12 prosent). Blant norske banker hadde største enkeltgarantist en porteføljeandel på 7 prosent. Tilsvarende andel blant utenlandske banker var 2 prosent.

¹ Norske kroner styrket seg mot amerikanske dollar fra utgangen av 2015 til første kvartal 2016.

² CIRR-lån (Commercial Interest Reference Rate) gis i henhold til den OECD-tilknyttede avtalen om offentlig støttede eksportkreditter. Renten er basert på statsobligasjonsrenten i hver enkelt valuta og fastsettes av OECD den 15. hver måned. CIRR-lån kan gis i alle typer OECD-valuta. Nedbetalingstiden på lånene er fra 2 til 12 år. For enkelte låneformål kan nedbetalingstiden være opptil 18 år.

³ Renteinntekter er oppgitt etter faktisk vekslingskurs.

Laveste ratingklasse i selskapets utlånsportefølje var per 31. mars 2016 BBB+.

FREMTIDSUTSIKTER

En svak kronekurs, vedvarende lave renter og styrket tilgang til kvalifisert arbeidskraft bidrar positivt til omstillingen blant norske eksportbedrifter. I tillegg observerer Eksportkreditt Norge en dreining innen maritim utstyrindustri over på segmenter som fiskebåter, brønnbåter, passasjerfartøy og andre fartøystyper utenfor offshore-virksomheten. Søknadene selskapet mottar varierer fra

kvartal til kvartal ut fra tilfeldig variasjon, som illustrert ved den ekstraordinære søknadsinngangen tilknyttet finansiering av utstyr til olje og gass i dette og foregående kvartal.

Fallet i oljeprisen, reduserte investeringer og kostnadsutt hos oljeselskapene skaper utfordringer for offshore-rederier, verft og utstyrslieferandører. En rekke av låntakerne i dette segmentet har finansielle utfordringer og er i dialog med långiverne om ulike løsninger. Eksportkreditt Norge vil sammen med garantistene for lånene søke å få til effektive, bærekraftige

og langsiktige løsninger. Videre vil selskapet søke å gi leverandørindustrien maksimal forretnings- og salgssøtte i under krevende markedsforhold.

Det ventes fortsatt positiv utvikling i etterspørselen for eksportfinansiering fra fastlandsindustrien og SMB-bedrifter.

FORVALTNING OG DRIFT

Eksportkreditt Norges forvaltningskostnader var i første kvartal 2016 på 0,03 prosent av utlånsaldoen per samme dato. Forvaltningskostnadene er på linje med foregående kvartaler.

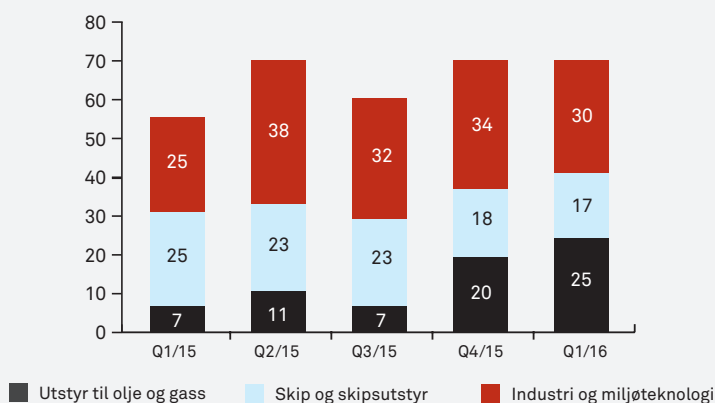
GARANTISTFORDELING UTLÅNSPORTEFØLJEN (ANGITT I PROSENT)



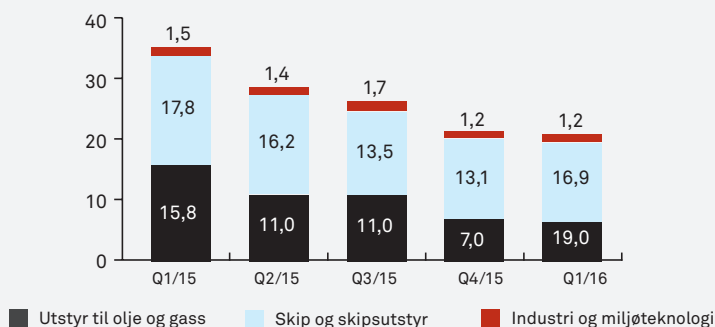
SEGMENTFORDELING UTLÅNSPORTEFØLJEN (ANGITT I PROSENT)



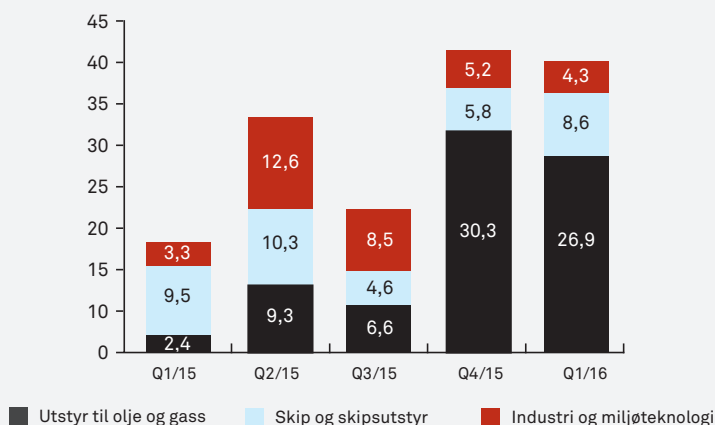
ANTALL LÅNESØKNADER PER KVARTAL FORDELT PÅ BRANSJE



UTVIKLING I SANNSYNLIGHETSJUSTERT ORDRERESERVE (MRD NOK)



UTVIKLING I SØKNADSVOLUM (MRD NOK)



NØKKELTALL UTLÅNSPORTEFØLJEN PER 31. MARS 2016

UTLÅNSSALDO PER KVARTAL FORDELT PÅ VALUTA OG LÅNETYPE

(Alle beløp oppgitt i MILL NOK).

Valuta ⁴	Saldo 31.03.15	Saldo 30.06.15	Saldo 30.09.15	Saldo 31.12.15	Saldo 31.03.16
CIRR-LÅN					
NOK	17 297	17 541	17 252	16 784	16 564
GBP	334	415	415	416	361
EUR	509	573	612	616	629
USD	22 852	23 062	25 125	26 997	27 729
Sum	40 992	41 591	43 404	44 812	45 293
MARKEDSLÅN					
NOK	6 529	7 316	7 653	7 452	7 450
DKK	520	526			
GBP	250	258	256	313	273
EUR	614	619	652	658	589
USD	18 665	19 961	22 678	23 264	20 962
Sum	26 579	28 681	31 240	31 686	29 274
TOTAL					
NOK	23 827	24 857	24 905	24 235	24 014
DKK	520	526			
GBP	584	673	671	729	633
EUR	1 123	1 192	1 265	1 273	1 217
USD	41 517	43 023	47 803	50 261	48 702
Sum	67 571	70 272	74 644	76 499	74 567

BRANSJEFORDELING UTLÅNSPORTEFØLJEN

	(MILL NOK)	Andel
Utstyr til olje- og gassnæringen	26 326	35,3 %
Skipsutstyr	3 642	4,9 %
Skip	43 288	58,1 %
Miljøteknologi	1 114	1,5 %
Industri	197	0,3 %
Totalt	74 567	100 %

KOSTNADER (ANDEL AV TOTAL UTLÅNSPORTEFØLJE, ANDEL AV UTLÅN I PERIODEN)

(alle beløp i mill. kroner)	Q1 2015	Q2 2015	Q3-2015	Q4-2015	Q1-2016
Utlånssaldo ved periodeslutt	67 571	70 272	74 644	76 499	74 567
Kostnader i perioden	24,8	19,1	23,6	30,1	24,7
Forvaltningskost som andel utlånssaldo⁵	0,04 %	0,03 %	0,03 %	0,04 %	0,03 %

⁴ Beløpene er omregnet til NOK basert på midtkurs fra Norges Bank siste bankdag i måneden.

⁵ Saldo ved kvartalsslutt.

Avvik i summering av tabeller og figurer kan forekomme grunnet avrunding.