

EKSPORTKREDITT

Export Credit Norway

KVARTALSRAPPORT
1. KVARTAL 2017



UTBETALINGER AV LÅN INNEN MANGE BRANSJER

Eksportkreditt Norges utlånssaldo var ved kvartalsslutt 75,8 milliarder kroner. Selskapet utbetalte i første kvartal 1,9 milliarder kroner i lån. I årets første kvartal bidro selskapet med finansiering til et bredt spekter av prosjekter og produkter, deriblant borepakker, kabelleggingsfartøy, konstruksjonsskip, telekommunikasjonsutstyr og lagerstyringssystem. Eksportkreditt Norge finansierte også for første gang en tråler som er bygget ved et norsk verft.

UTVIKLING I UTLÅNSPORTEFØLJE

Eksportkreditt Norges utlånsportefølje var per 31. mars 2017 på 75,8 milliarder kroner. Valutakursendringer, spesielt mot amerikanske dollar, har medført en reduksjon i utlånssaldoen på 258 millioner kroner i første kvartal 2017 sammenlignet med fjerde kvartal 2016¹. Utlånssaldoen per 31. mars fordelte seg på 38 prosent markedslån (Q1 2016: 39 prosent), og 62 prosent fastrentelån (CIRR)² (Q1 2016: 61 prosent). Av utbetalingene i kvartalet utgjorde 17 prosent markedslån og 83 prosent CIRR-lån.

Avdrag utgjorde 2,0 milliarder kroner i første kvartal 2017, og det ble førtidsinnfridd lån for 440 millioner kroner i kvartalet. Eksportkreditt Norge har i løpet av kvartalet mottatt 364 millioner kroner i renteinntekter fra utlånsvirksomheten.³

UTVIKLING I SØKNADSVOLUM OG ORDRERESERVE

Eksportkreditt Norge mottok i første kvartal 65 søknader om finansiering til et samlet søknadsvolum på 48,3 milliarder kroner. Antall søknader er lavere sammenlignet med første kvartal i fjor, men selskapet opplevde en økning i søknadsvolumet (Q1 2016: 72 søknader/søknadsvolum 39,9 milliarder kroner).

Av det totale antallet søknader Eksportkreditt Norge har mottatt i første kvartal 2017, var 58 prosent (Q1 2016:

57 prosent) tilknyttet prosjekter innen olje, gass og maritime næringer, mens resterende 42 prosent (Q1 2016: 43 prosent) var knyttet til finansiering av prosjekter i industri og miljøteknologi.

Eksportkreditt Norge beregner sannsynlighetsjustert ordreservert. Dette er selskapets beste anslag for fremtidige låneutbetalinger knyttet til mottatte lånesøknader. Sannsynlighetsjustert ordreservert per 31. mars 2017 var på 15,5 milliarder kroner. Ikke-sannsynlighetsjustert ordreservert per samme dato i 2016 var på 20,9 milliarder kroner. Den sannsynlighetsjusterte ordreserven per 31. mars 2017 var fordelt som følger: 63 prosent tilknyttet maritime næringer (skip og skipsutstyr), 24 prosent til olje- og gassnæringen og 13 prosent tilknyttet industri og miljøteknologi.

GARANTIDEKNING OG AVDRAGSUTSETTELSE

73,6 prosent av selskapets utlånsportefølje var per 31. mars 2017 garantert av Garantiinstituttet for Eksportkreditt (GIEK). Resterende 26,4 prosent av porteføljen var garantert av norske banker (13,5 prosent) og utenlandske banker (12,8 prosent). Blant norske banker hadde største enkeltgarantist en porteføljeandel på 8,0 prosent. Tilsvarende andel blant utenlandske banker var 2,6 prosent. Per 31. mars 2017 var BBB den laveste ratingklassen i selskapets garantistportefølje.

Eksportkreditt Norge arbeider med et stort antall avdragsutsettelse og restrukturering av lån. Dette skyldes i hovedsak den vanskelige markedsituasjonen for mange av selskapets låntakere som følge av oljeprisfallet. Noen selskaper sluttførte en restrukturering i 2016, men det antas å komme flere større restruktureringer også i løpet av 2017, særlig innen riggsektoren. I tillegg kan det i løpet av 2017 bli behov for ny refinansiering og restrukturering for enkelte låntakere som allerede har vært gjennom en slik prosess, da konjunkturedgangen har vist seg å bli mer langvarig enn mange først antok.

FREMTIDSUTSIKTER

Antallet lånesøknader er på et stabilt høyt nivå. Langsiktig eksportfinansiering er et viktig verktøy for eksportører av norskproduserte kapitalvarer. Som følge av nedgangen innen offshorerelatert virksomhet forventer vi imidlertid lavere utbetalingsvolum framover. Samtidig er det et godt tilfang av nye potensielle transaksjoner innenfor fastlandsindustrien, maritime bransjer utenom offshore og fra enkeltsegmenter innen olje og gass.

Arbeidet med økt operativt og strategisk samarbeid mellom GIEK, Innovasjon Norge og GIEK Kredittforsikring vil videreføres. En slik samordning øker verdien av det offentlige virkemiddelapparatet i møtet med den enkelte eksportør. I tillegg vil Eksportkreditt Norge fortsette sitt fokus på samarbeid

¹ Amerikanske dollar har svekket seg mot norske kroner ved utgangen av første kvartal 2017 sammenlignet med fjerde kvartal 2016.

² CIRR-lån (Commercial Interest Reference Rate) gis i henhold til den OECD-tilknyttede avtalen om offentlig støttede eksportkreditter. Renten er basert på statsobligasjonsrenten i hver enkelt valuta og fastsettes av OECD den 15. hver måned. CIRR-lån kan gis i alle typer OECD-valuta. Nedbetalingstiden på lånene er fra 2 til 12 år. For enkelte låneformål kan nedbetalingstiden være opptil 18 år.

³ Renteinntekter er oppgitt etter faktisk vekslingskurs.

med eksportørene i tidlig fase av prosjektene for å markedsføre eksportfinansiering som et salgsargument.

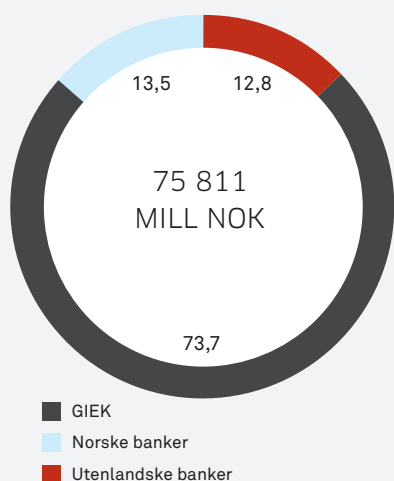
En mer sammensatt portefølje av transaksjoner i fremvoksende bransjer og markeder, stiller krav til godt samarbeid

med norske og internasjonale banker med lokal kompetanse i gjennomføringen av transaksjonene. Videre vil vurdering av digitale løsninger for søknadsbehandling og saksgjennomføring være prioriterte områder framover.

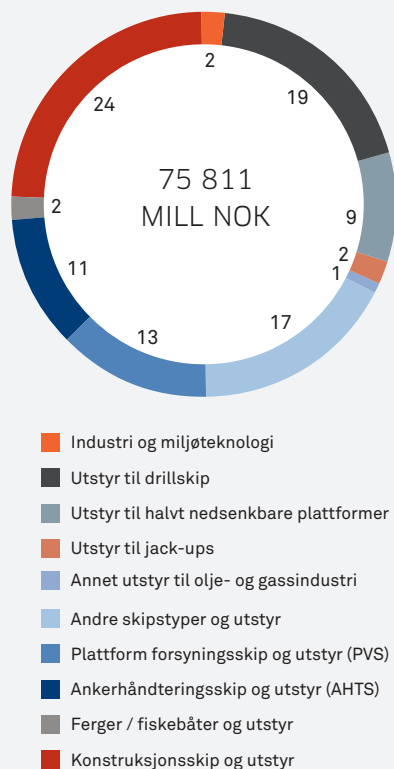
FORVALTNING OG DRIFT

Eksportkreditt Norges forvaltningskostnader var i første kvartal 2017 på 0,04 prosent av utlånsaldoen per samme dato. Forvaltningskostnadene er på linje med foregående kvartaler.

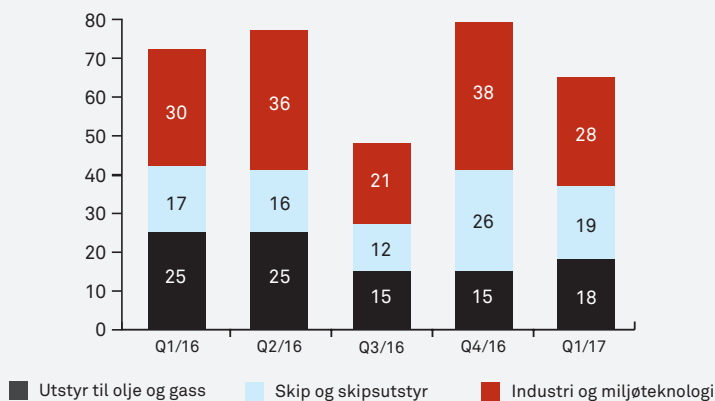
GARANTISTFORDELING UTLÅNSPORTEFØLJEN (ANGITT I PROSENT)



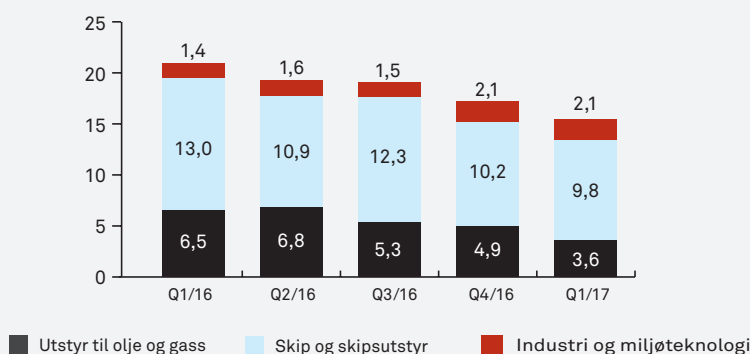
SEGMENTFORDELING UTLÅNSPORTEFØLJEN (ANGITT I PROSENT)



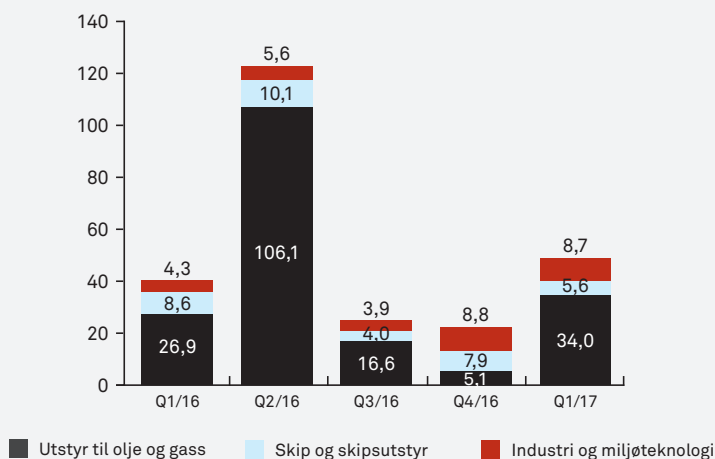
ANTALL LÅNESØKNADER PER KVARTAL FORDELT PÅ BRANSJE



UTVIKLING I SANNSYNLIGHETSJUSTERT ORDRERESERVE (MRD NOK)



UTVIKLING I SØKNADSVOLUM (MRD NOK)



NØKKELTALL UTLÅNSPORTEFØLJEN PER 31. MARS 2017

UTLÅNSSALDO PER KVARTAL FORDELT PÅ VALUTA OG LÅNETYPE

(Alle beløp oppgitt i MILL NOK).

Valuta ⁴	Saldo 31.03.16	Saldo 30.06.16	Saldo 30.09.16	Saldo 31.12.16	Saldo 31.03.17
CIRR-LÅN					
NOK	16 564	16 200	16 034	15 369	14 955
GBP	361	337	308	309	258
JPY					94
EUR	629	614	782	1 028	1 090
USD	27 739	28 663	28 749	30 004	30 420
SEK			34	39	45
Sum	45 293	45 814	45 906	46 749	46 862
MARKEDSLÅN					
NOK	7 450	7 647	7 713	7 645	7 704
GBP	273	256	227	229	231
EUR	589	582	554	560	548
USD	20 962	21 128	18 403	21 322	20 465
Sum	29 274	29 613	26 897	29 756	28 949
TOTAL					
NOK	24 014	23 848	23 747	23 014	22 659
GBP	633	593	534	537	489
JPY					94
EUR	1 217	1 196	1 336	1 588	1 638
USD	48 702	49 791	47 153	51 326	50 885
SEK			34	39	45
Sum	74 567	75 428	72 803	76 505	75 811

BRANSJEFORDELING UTLÅNSPORTEFØLJEN

	(MILL NOK)	Andel
Utstyr til olje- og gassnæringen	23 843	31,5 %
Skipsutstyr	3 006	4,0 %
Skip	47 466	62,6 %
Miljøteknologi	1 037	1,4 %
Industri	458	0,6 %
Totalt	75 811	100 %

KOSTNADER (ANDEL AV TOTAL UTLÅNSPORTEFØLJE, ANDEL AV UTLÅN I PERIODEN)

(alle beløp i mill. kroner)	Q1-2016	Q2-2016	Q3-2016	Q4-2016	Q1-2017
Utlånssaldo ved periodeslutt	74 567	75 428	72 803	76 505	75 811
Kostnader i perioden	24,7	21,3	25,1	32,5	27,4
Forvaltningskost som andel utlånssaldo⁵	0,03 %	0,03 %	0,03 %	0,04 %	0,04 %

⁴ Beløpene er omregnet til NOK basert på midtkurs fra Norges Bank siste bankdag i måneden.

⁵ Saldo ved kvartalsslutt.

Avvik i summering av tabeller og figurer kan forekomme grunnet avrunding.