

EKSPORTKREDITT

Export Credit Norway

KVARTALSRAPPORT
2. KVARTAL 2017



STØTTER NORSKE IKT-BEDRIFTER INN I NYE MARKEDER

Eksportkreditt Norges utlånssaldo var ved kvartalsslutt 73,1 milliarder kroner. Selskapet utbetalte i andre kvartal 546 millioner kroner i lån. Eksportkreditt Norge har over tid arbeidet målrettet for å realisere flere kontrakter for norske IKT-bedrifter i utlandet. Så langt i 2017 har Eksportkreditt Norge bidratt til å finansiere fire prosjekter (2016: 2) som direkte eller indirekte er relatert til IKT-bransjen. I årets andre kvartal bidro selskapet med finansiering til det britiske detaljhandels-selskapet A.F. Blakemore & Son Limited, som har kjøpt en programvareløsning fra det norske IKT-konsernet Visma Retail Software. Med denne kontrakten får IKT-konsernet fotfeste i et nytt marked, hjulpet av Eksportkreditt Norge og GIEK.

UTVIKLING I UTLÅNSPORTEFØLJE

Eksportkreditt Norges utlånspordefølge var per 30. juni 2017 på 73,1 milliarder kroner. Valutakursendringer har medført en reduksjon i utlånssaldoen på 1 milliard kroner i andre kvartal 2017 sammenlignet med første kvartal 2017¹. Utlånssaldoen per 30. juni fordelte seg på 38 prosent markedslån (Q2 2016: 39 prosent), og 62 prosent fastrentelån (CIRR)² (Q2 2016: 61 prosent). Av utbetalingene i kvartalet utgjorde 18 prosent markedslån og 82 prosent CIRR-lån.

Avdrag utgjorde 1,9 milliarder kroner i andre kvartal 2017, og det ble førtids-innfridd lån for 159 millioner kroner i kvartalet. Eksportkreditt Norge har i løpet av kvartalet mottatt 525 millioner kroner i renteinntekter fra utlånsvirksomheten.³

UTVIKLING I SØKNADSVOLUM OG ORDRERESERVE

Eksportkreditt Norge mottok i andre kvartal 62 søknader om finansiering til et samlet søknadsvolum på 29,7 milliarder kroner. Antall søknader og volum er lavere sammenlignet med andre kvartal i fjor, (Q2 2016: 77 søknader/søknadsvolum 121,8 milliarder kroner).

Av det totale antallet søknader Eksportkreditt Norge har mottatt i andre kvartal 2017, var 61 prosent (Q2 2016: 53 prosent) tilknyttet prosjekter innen olje, gass og maritime næringer, mens resterende 39 prosent (Q2 2016: 47 prosent) var knyttet til finansiering av prosjekter i industri og miljøteknologi.

Eksportkreditt Norge beregner sannsynlighetsjustert ordresreserve. Dette er selskapets beste anslag for fremtidige låneutbetalinger knyttet til mottatte lånesøknader. Sannsynlighetsjustert ordresreserve per 30. juni 2017 var på 14,9 milliarder kroner. Sannsynlighetsjustert ordresreserve per samme dato i 2016 var på 19,3 milliarder kroner. Den sannsynlighetsjusterte ordreserven per 30. juni 2017 var fordelt som følger: 25 prosent tilknyttet maritime næringer (skip og skipsutstyr), 60 prosent til olje- og gassnæringen og 15 prosent tilknyttet industri og miljøteknologi.

GARANTIDEKNING OG AVDRAGSUTSETTELSE

73,1 prosent av selskapets utlånspordefølge var per 30. juni 2017 garantert av Garantiinstituttet for Eksportkreditt (GIEK). Resterende 26,9 prosent av porteføljen var garantert av norske banker (13,6 prosent) og utenlandske banker (13,3 prosent). Blant norske banker hadde største enkeltgarantist en porteføljeandel på 8,1 prosent. Tilsvarende andel blant utenlandske banker var 2,6 prosent. Per 30. juni 2017 var BBB den laveste ratingklassen i selskapets garantistportefølge.

Eksportkreditt Norge arbeider med et stort antall avdragsutsettelser og restrukturering av lån. Dette skyldes i hovedsak den vanskelige markeds-situasjonen for mange av selskapets låntakere som følge av oljeprisfallet. Noen selskaper sluttførte en restrukturering i 2016, men det antas å komme flere større

restruktureringer også i løpet av 2017, særlig innen riggssektoren. I tillegg kan det i løpet av 2017 bli behov for ny refinansiering og restrukturering for enkelte låntakere som allerede har vært gjennom en slik prosess, da konjunkturedgangen har vist seg å bli mer langvarig enn mange først antok.

FREMTIDSUTSIKTER

Antallet lånesøknader har ligget på et stabilt nivå det siste året. Som følge av færre, store prosjekter innen offshore olje og gass forventes utbetalingsvolumet og utlånssaldoen å bli noe lavere framover sammenlignet med foregående år. Antallet prosjekter forventes imidlertid å være ganske stabilt som følge av en vridning mot nye segmenter. Innen de havbaserte næringer gjelder dette segmenter som fiskeri og oppdrett, mindre cruise- og passasjerfartøy og brønnbåter. Nye krav til renseanlegg for ballastvann og eksos fra skip gir også gode muligheter for norske eksportører innen disse segmentene. Enkeltbedrifter innen andre næringer ekspanderer internasjonalt og får drahjelp av den relativt svake kronekursen og eksportmarkeder i vekst, for eksempel innen grønn teknologi og IKT. Eksportkreditt Norge har det siste året økt innsatsen mot SMB-bedrifter. Dette arbeidet vil fortsette i forsterket grad fremover, og selskapet forventer at dette vil resultere i flere søknader fra SMB-bedrifter.

Arbeidet med økt operativt og strategisk samarbeid med GIEK, Innovasjon Norge

¹ Amerikanske dollar har svekket seg mot norske kroner ved utgangen av andre kvartal 2017 sammenlignet med første kvartal 2017.

² CIRR-lån (Commercial Interest Reference Rate) gis i henhold til den OECD-tilknyttede avtalen om offentlig støttede eksportkreditter. Renten er basert på statsobligasjonsrenten i hver enkelt valuta og fastsettes av OECD den 15. hver måned. CIRR-lån kan gis i alle typer OECD-valuta. Nedbetalingstiden på lånene er fra 2 til 12 år. For enkelte låneformål kan nedbetalingstiden være opptil 18 år.

³ Renteinntekter er oppgitt etter faktisk vekslingskurs.

og GIEK Kredittforsikring videreføres. Dette samarbeidet vil bedre og fornekke tilgangen til det offentlige virkemiddelapparatet for norske eksportører. Et tett samarbeid med banksektoren vil også være avgjørende for å kunne lykkes med realiseringen av prosjektene. Eksport-

kreditt Norge vil videreføre sitt fokus på samarbeid med eksportørene i tidlig fase av prosjektene for å markedsføre eksportfinansiering som et salgargument i møte med kjøperne.

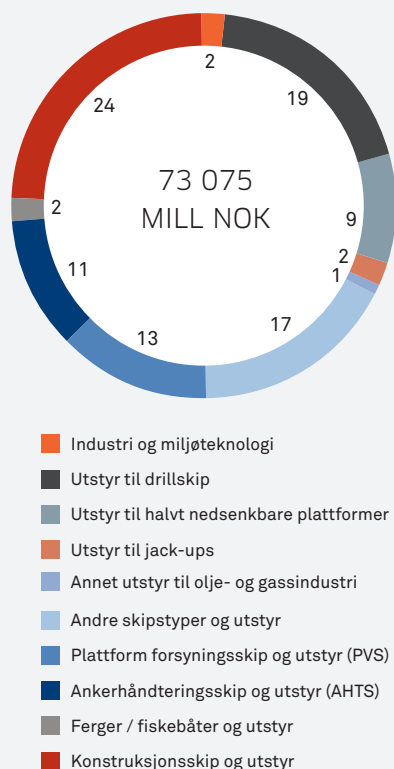
FORVALTNING OG DRIFT

Eksportkreditt Norges forvaltningskostnader var i andre kvartal 2017 på 0,03 prosent av utlånsaldoen per samme dato. Forvaltningskostnadene er på linje med foregående kvartaler.

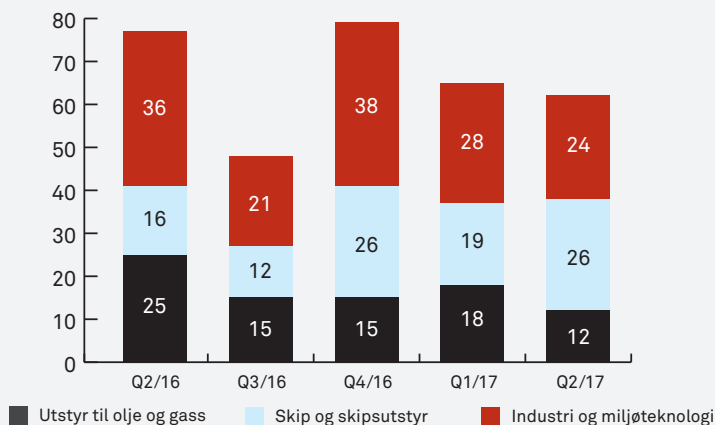
GARANTISTFORDELING UTLÅNSPORTEFØLJEN (ANGITT I PROSENT)



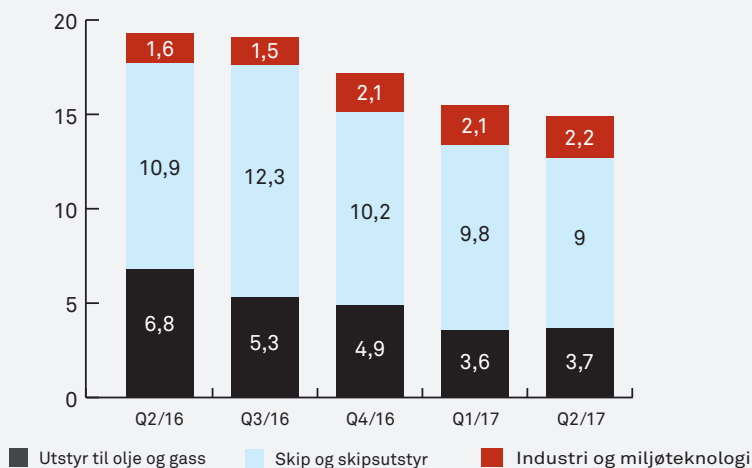
SEGMENTFORDELING UTLÅNSPORTEFØLJEN (ANGITT I PROSENT)



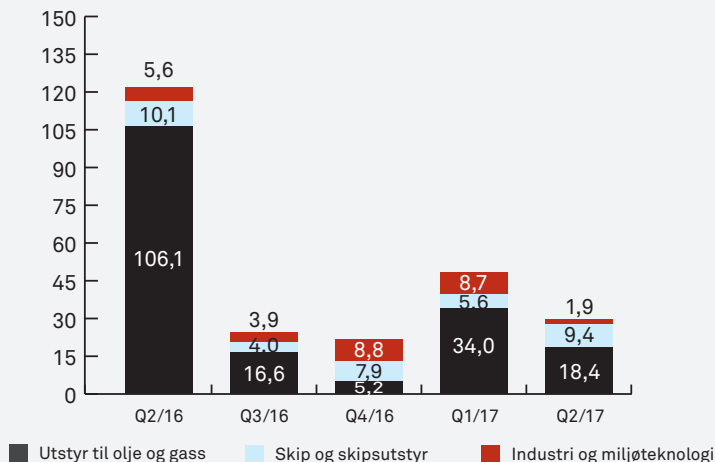
ANTALL LÅNESØKNADER PER KVARTAL FORDELT PÅ BRANSJE



UTVIKLING I SANNSYNLIGHETSJUSTERT ORDRERESERVE (MRD NOK)



UTVIKLING I SØKNADSVOLUM (MRD NOK)



NØKKELTALL UTLÅNSPORTEFØLJEN PER 30. JUNI 2017

UTLÅNSSALDO PER KVARTAL FORDELT PÅ VALUTA OG LÅNETYPE

(Alle beløp oppgitt i MILL NOK).

| Valuta ⁴ | 30.06.2016 | 30.09.2016 | 31.12.2016 | 31.03.2017 | 30.06.2017 |
|---------------------|---------------|---------------|---------------|---------------|---------------|
| CIRR-LÅN | | | | | |
| CAD | | | | | 440 |
| NOK | 16 200 | 16 034 | 15 369 | 14 955 | 14 625 |
| GBP | 337 | 308 | 309 | 258 | 271 |
| JPY | | | | 94 | 92 |
| EUR | 614 | 782 | 1 028 | 1 090 | 1 105 |
| USD | 28 663 | 28 749 | 30 004 | 30 420 | 28 790 |
| SEK | | 34 | 39 | 45 | 46 |
| Sum | 45 814 | 45 907 | 46 749 | 46 862 | 45 369 |
| MARKEDSLÅN | | | | | |
| NOK | 7 647 | 7 713 | 7 645 | 7 704 | 7 454 |
| GBP | 256 | 227 | 229 | 231 | 199 |
| EUR | 582 | 554 | 560 | 548 | 632 |
| USD | 21 128 | 18 403 | 21 322 | 20 465 | 19 421 |
| Sum | 29 613 | 26 897 | 29 756 | 28 948 | 27 706 |
| TOTAL | | | | | |
| CAD | | | | | 440 |
| NOK | 23 847 | 23 747 | 23 014 | 22 659 | 22 079 |
| GBP | 593 | 535 | 538 | 489 | 470 |
| JPY | | | | 94 | 92 |
| EUR | 1 196 | 1 336 | 1 588 | 1 638 | 1 737 |
| USD | 49 791 | 47 152 | 51 326 | 50 885 | 48 211 |
| SEK | | 34 | 39 | 45 | 46 |
| Sum | 75 428 | 72 803 | 76 505 | 75 811 | 73 075 |

BRANSJEFORDELING UTLÅNSPORTEFØLJEN

| | (MILL NOK) | Andel |
|----------------------------------|---------------|--------------|
| Utstyr til olje- og gassnæringen | 22 608 | 30,9 % |
| Skipsutstyr | 2 656 | 3,6 % |
| Skip | 46 248 | 63,3 % |
| Miljøteknologi | 1 071 | 1,5 % |
| Industri | 493 | 0,7 % |
| Totalt | 73 075 | 100 % |

KOSTNADER (ANDEL AV TOTAL UTLÅNSPORTEFØLJE, ANDEL AV UTLÅN I PERIODEN)

| (alle beløp i mill. kroner) | Q2-2016 | Q3-2016 | Q4-2016 | Q1-2017 | Q2-2017 |
|---|---------------|---------------|---------------|---------------|---------------|
| Utlånssaldo ved periodeslutt | 75 428 | 72 803 | 76 505 | 75 811 | 73 075 |
| Kostnader i perioden | 21,3 | 25,1 | 32,5 | 27,4 | 19,8 |
| Forvaltningskost som andel utlånssaldo⁵ | 0,03 % | 0,03 % | 0,04 % | 0,04 % | 0,03 % |

⁴ Beløpene er omregnet til NOK basert på midtkurs fra Norges Bank siste bankdag i måneden.

⁵ Saldo ved kvartalsslutt.

Avvik i summering av tabeller og figurer kan forekomme grunnet avrunding.