

EKSPORTKREDITT

Export Credit Norway

KVARTALSRAPPORT
3. KVARTAL 2017



OMSTILLING SPEILES I PORTEFØLJEN – HØY MARKEDSAKTIVITET

Eksportkreditt Norges utlånssaldo var per 30. september 2017 på 69,2 milliarder kroner. Selskapet utbetalte i årets tredje kvartal nye lån for 97,6 millioner kroner. I tredje kvartal har Eksportkreditt Norge bidratt med eksportfinansiering til blant annet innovative produkter til hjelp for barn med nedsatt funksjonsevne, strømforsyningsløsninger for mobiltelefoni og en produksjonslinje for nødhjelpsmat.

UTVIKLING I UTLÅNSPORTEFØLJE

Eksportkreditt Norges utlånsportefølje var ved kvartalsslutt på 69,2 milliarder kroner. Valutakursendringer har medført en reduksjon i utlånssaldoen på 2,4 milliarder kroner i tredje kvartal 2017 sammenlignet med foregående kvartal.¹ Utlånssaldoen per 30. september fordelte seg på 38 prosent markedslån (Q3 2016: 37 prosent), og 62 prosent fastrentelån (CIRR)² (Q3 2016: 63 prosent). Av utbetalingene i kvartalet utgjorde 71 prosent markedslån og 29 prosent CIRR-lån.

Avdrag utgjorde 1,4 milliarder kroner i tredje kvartal 2017, og det ble førtidsinnfridd lån for 127 millioner kroner i kvartalet. Eksportkreditt Norge har i løpet av kvartalet mottatt 396 millioner kroner i renteinntekter fra utlånsvirksomheten.³

Det lave utbetalingsvolumet av nye lån i dette kvartalet er knyttet til den omstillingsfasen norsk industri befinner seg i, og er i tråd med selskapets forventede markedsutvikling som varslet i foregående kvartaler. Samtidig er det signert flere store låneavtaler i 2017 med forventet utbetaling de kommende årene. Hittil i 2017 er det signert nye avtaler for 7,5 milliarder kroner. Avtalene signert er jevnt fordelt i antall innenfor havbaserte næringer og landbasert industri.

UTVIKLING I SØKNADSVOLUM OG ORDRERESERVE

Eksportkreditt Norge mottok i tredje kvartal 45 søknader om finansiering til et

samlet søknadsvolum på 22,3 milliarder kroner. Antall søknader og volum er noe lavere sammenlignet med tredje kvartal i fjor (Q3 2016: 48 søknader/søknadsvolum 24,4 milliarder kroner).

Av det totale antallet søknader Eksportkreditt Norge har mottatt i tredje kvartal 2017, var 49 prosent (Q3 2016: 56 prosent) tilknyttet prosjekter innen olje, gass og maritime næringer, mens resterende 51 prosent (Q3 2016: 44 prosent) var knyttet til finansiering av prosjekter i industri og miljøteknologi.

Eksportkreditt Norge beregner sannsynlighetsjustert ordreservere. Dette er selskapets beste anslag for fremtidige låneutbetalinger knyttet til mottatte lånesøknader. Sannsynlighetsjustert ordreservere per 30. september 2017 var på 14,8 milliarder kroner. Sannsynlighetsjustert ordreservere per samme dato i 2016 var på 19,1 milliarder kroner. Den sannsynlighetsjusterte ordreserven per 30. september 2017 var fordelt som følger: 66 prosent tilknyttet maritime næringer (skip og skipsutstyr), 21 prosent til olje- og gassnæringen og 13 prosent tilknyttet industri og miljøteknologi.

Det har pågått en stor omstillingsprosess for eksportører innen de maritime næringer de siste to årene. Eksportkreditt Norge følger disse leverandørene tett i deres arbeid mot nye markedssegmenter. Trenden med nye prosjekter tilknyttet fiskeri og oppdrett, mindre cruise- og passasjerbåter og nye brønnbåter for

oppdrettsnæringen fortsetter også inn i årets tredje kvartal.

GARANTIDEKNING OG AVDRAGSUTSETTELSE

72,8 prosent av selskapets utlånsportefølje var per 30. september 2017 garantert av Garantiinstituttet for Eksportkreditt (GIEK). Resterende 27,2 prosent av porteføljen var garantert av norske banker (13,8 prosent) og utenlandske banker (13,4 prosent). Dette fordelingen har holdt seg relativt konstant de siste årene. Blant norske banker hadde største enkeltgarantist en porteføljeandel på 8,4 prosent. Tilsvarende andel blant utenlandske banker var 2,6 prosent. Per 30. september 2017 var BBB den laveste ratingklassen i selskapets garantistportefølje.

Eksportkreditt Norge arbeider fortsatt med avdragsutsettelse og restrukturering av lån. Dette skyldes i hovedsak den vanskelige markedssituasjonen for mange av selskapets låntakere som følge av oljeprisfallet. Enkelte selskaper har sluttført sine restruktureringer i 2016 og 2017, men det antas å komme ytterligere restruktureringer, særlig innen riggsektoren. Eksportkreditt Norge antar det også kan bli behov for ny refinansiering og restrukturering for enkelte låntakere som allerede har vært gjennom en restrukturingsprosess, da konjunkturedgangen har vist seg mer langvarig enn mange først antok.

¹ Amerikanske dollar har svekket seg mot norske kroner ved utgangen av tredje kvartal 2017 sammenlignet med utgangen av andre kvartal 2017.

² CIRR-lån (Commercial Interest Reference Rate) gis i henhold til den OECD-tilknyttede avtalen om offentlig støttet eksportkreditter. Renten er basert på statsobligasjonsrenten i hver enkelt valuta og fastsettes av OECD den 15. hver måned. CIRR-lån kan gis i alle typer OECD-valuta. Nedbetalingstiden på lånene er fra 2 til 12 år. For enkelte låneformål kan nedbetalingstiden være opptil 18 år.

³ Renteinntekter er oppgitt etter faktisk vekslingskurs.

FREMTIDSUTSIKTER

I regjeringens forslag til statsbudsjett for 2018 foreslår regjeringen en ny låne- og garantiordning for kjøp av skip bygget i Norge for norske redere og til bruk i norske farvann. Ordningen vil omfatte finansiering av for eksempel fiskebåter, ferjer, brønnbåter og hurtigbåter. Den foreslåtte ordningen, om den vedtas av Stortinget, vil forvaltes av Eksportkreditt Norge og GIEK, og skal etter planen være operativ i første halvår 2018. Ordningen foreslås som en midlertidig treårig ordning, med en garantiramme fra GIEK på 10 milliarder kroner. Lån fra Eksportkreditt Norge vil kunne gis på markedsvilkår.

Norske skipsverft er allerede omstilt fra olje og gass og over til nye markedsegment. Dersom den nye låne- og garantiordningen vedtas av Stortinget kan den komme til å bety mye for norske redere, norske verft og deres underleverandører. Den vil kunne bidra til å utjevne kapasitetsutnyttelse på verftene, og sikre kontinuitet i innovasjon, bemanning og kompetanse. Dette vil igjen bidra til å styrke verftenes og de maritime klyngenes

konkurransesevne, og legger grunnlaget for ytterligere muligheter i eksportmarkedet. Forvaltningen av ny ordning vil også bli en betydelig oppgave for Eksportkreditt Norge framover.

Eksportkreditt Norge ble tidligere i år gitt anledning til å finansiere offshore havmerder. Også dette er et viktig løft for norsk eksportnæring. Norge er i front på teknologiutvikling innen havmerder, og dette er en posisjon det er viktig å sikre. For leverandørkjeder er det viktig at teknologiutviklingen skjer i Norge (klyngeeffekt), for deretter å introduseres for eksportmarkedet. Eksportkreditt Norge vil følge dette segmentet tett fremover. I regjeringens strategi for eksport og internasjonalisering, lansert 4. september i år, gis Eksportkreditt Norge adgang til å bruke garantister med lavere langsiktig kredittrating, som en midlertidig treårig ordning og innenfor en begrenset beløpsramme. Minimumskravet til rating innenfor ordningen blir justert ned fra BBB til BB. Endringen, som vil tre i kraft etter justering i Instruks til Eksportkreditt Norge AS om forvaltning av eksport-

kredittordningen, vil gjøre det mulig for Eksportkreditt Norge å samarbeide med flere banker som lånegarantister i fremvoksende økonomier og utviklingsland.

Innenfor industri og miljøteknologi opplever Eksportkreditt Norge en stabil søknadsmasse, og opplever et økende antall transaksjoner knyttet til «nye» bransjer, som eksempelvis næringsmiddelindustri, vannforsyning, telekom og helse.

I antall er de fleste eksportbedriftene som etterspør salgsstøtte i sitt eksportrettede kundearbeid små og mellomstore (SMB). Eksportkreditt Norge prioriterer å tilpasse og markedsføre selskapets finansielle løsninger til disse kundesegmentene.

FORVALTNING OG DRIFT

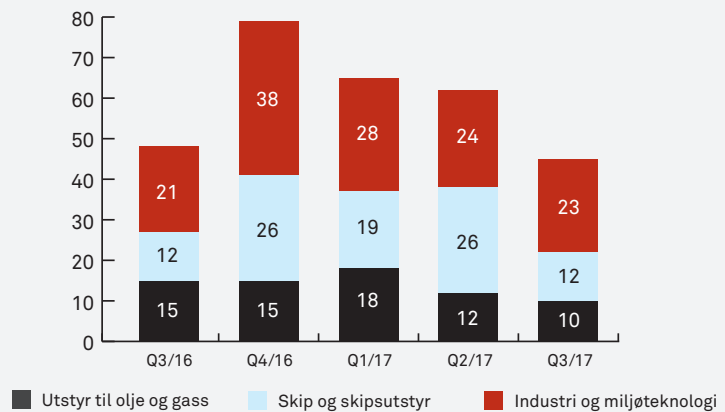
Eksportkreditt Norges forvaltningskostnader var i tredje kvartal 2017 på 25,7 millioner kroner, noe som utgjør 0,04 prosent av utlånssaldoen. Forvaltningskostnadene er på linje med foregående kvartaler.

GARANTISTFORDELING UTLÅNS-
PORTEFØLJEN (ANGITT I PROSENT)



04

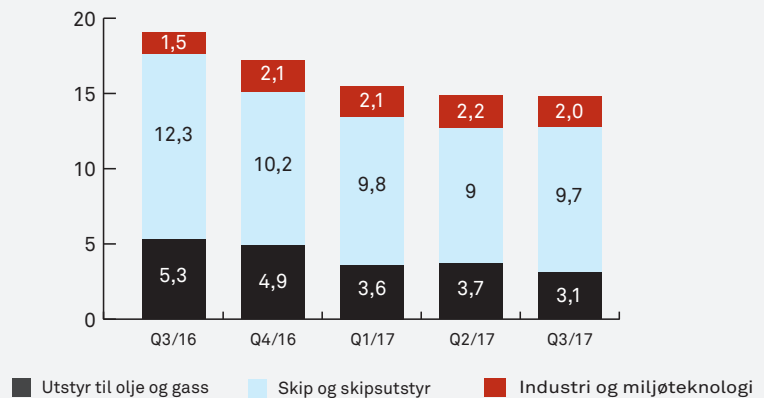
ANTALL LÅNESØKNADER PER KVARTAL FORDELT PÅ BRANSJE



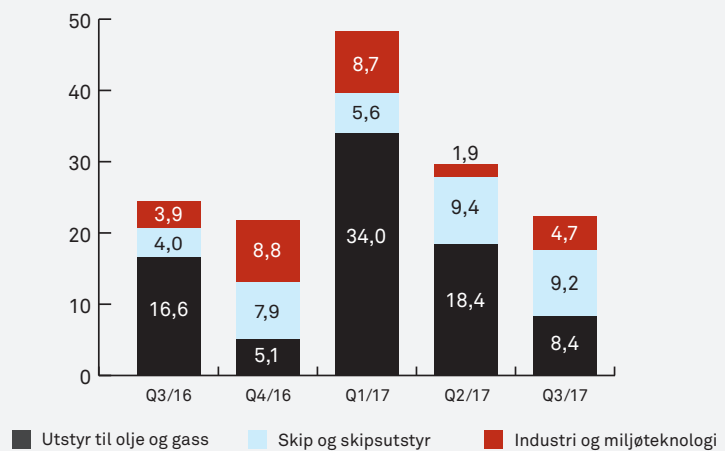
SEGMENTFORDELING UTLÅNS-
PORTEFØLJEN (ANGITT I PROSENT)



UTVIKLING I SANNSYNLIGHETSJUSTERT ORDRERESERVE (MRD NOK)



UTVIKLING I SØKNADSVOLUM (MRD NOK)



Avvik i summing av tabeller og figurer kan forekomme grunnet avrunding.

NØKKELTALL UTLÅNSPORTEFØLJEN PER 30. SEPTEMBER 2017

UTLÅNSSALDO PER KVARTAL FORDELT PÅ VALUTA OG LÅNETYPE

(Alle beløp oppgitt i MILL NOK).

Valuta ⁴	30.09.2016	31.12.2016	31.03.2017	30.06.2017	30.09.2017
CIRR-LÅN					
CAD				440	436
NOK	16 034	15 369	14 955	14 625	14 408
GBP	308	309	258	271	264
JPY			94	92	84
EUR	782	1 028	1 090	1 105	1 072
USD	28 749	30 004	30 420	28 790	26 818
SEK	34	39	45	46	43
Sum	45 907	46 749	46 862	45 369	43 124
MARKEDSLÅN					
CAD					142
NOK	7 713	7 645	7 704	7 454	7 289
GBP	227	229	231	199	184
EUR	554	560	548	632	604
USD	18 403	21 322	20 465	19 421	17 869
Sum	26 897	29 756	28 948	27 706	26 088
TOTAL					
CAD				440	577
NOK	23 747	23 014	22 659	22 079	21 698
GBP	535	538	489	470	448
JPY			94	92	84
EUR	1 336	1 588	1 638	1 737	1 675
USD	47 152	51 326	50 885	48 211	44 687
SEK	34	39	45	46	43
Sum	72 803	76 505	75 811	73 075	69 212

BRANSJEFORDELING UTLÅNSPORTEFØLJEN

	(MILL NOK)	Andel
Utstyr til olje- og gassnæringen	20 753	30,0 %
Skipsutstyr	2 516	3,6 %
Skip	44 440	64,2 %
Miljøteknologi	1 027	1,5 %
Industri	477	0,7 %
Totalt	69 212	100 %

KOSTNADER (ANDEL AV TOTAL UTLÅNSPORTEFØLJE, ANDEL AV UTLÅN I PERIODEN)

(alle beløp i mill. kroner)	Q3-2016	Q4-2016	Q1-2017	Q2-2017	Q3-2017
Utlånssaldo ved periodeslutt	72 803	76 505	75 811	73 075	69 212
Kostnader i perioden	25,1	32,5	27,4	19,8	25,7
Forvaltningskost som andel utlånssaldo⁵	0,03%	0,04%	0,04%	0,03%	0,04%

⁴ Beløpene er omregnet til NOK basert på midtkurs fra Norges Bank siste bankdag i måneden.

⁵ Saldo ved kvartalsslutt.

Avvik i summering av tabeller og figurer kan forekomme grunnet avrunding.