

EKSPORTKREDITT

Export Credit Norway



Rapport 4. kvartal 2018
Eksporkreditt Norge

4. kvartal 2018

Økende søknadsinngang

Eksportkreditt Norge mottok i fjerde kvartal 81 søknader om finansiering, med et samlet volum på 23,6 mrd. kroner. Søknadsinngangen i kvartalet er i *antall* høyere enn i tilsvarende kvartal i fjor, mens søknadsvolumet (verdi) er noe lavere. Av de mottatte søknadene i kvartalet kom 52 % fra små og mellomstore bedrifter (SMB)*. Eksportkreditt Norge opplever for året som helhet en tydelig økning i søknadsinngang, både i antall (26 %) og volum (41 %) sammenlignet med fjoråret. Økningen er godt hjulpet av søknader tilknyttet nytt skipsfinansieringstilbud.

Mangfold i søknadsmasse

Norske skipsverft og leverandører av skipsutstyr finner nye markedssegmenter etter nedgangen innen offshore-relatert virksomhet. Dette gjenspeiles i ordrebøkene til både norske skipsverft og i Eksportkreditt Norges egne søknadstall. Søknader knyttet til fiskeri er også økende, og også antallet søknader knyttet til utstyrsleveranser til olje og gass øker i 2018. Dog uteblir tilsvarende økning i volumer for sistnevnte. Generelt reflekterer søknadsinngangen i 2018 et mangfold av bransjer og type prosjekter.

Et spesielt fokus på det landbaserte

Innenfor landbaserte næringer jobber Eksportkreditt

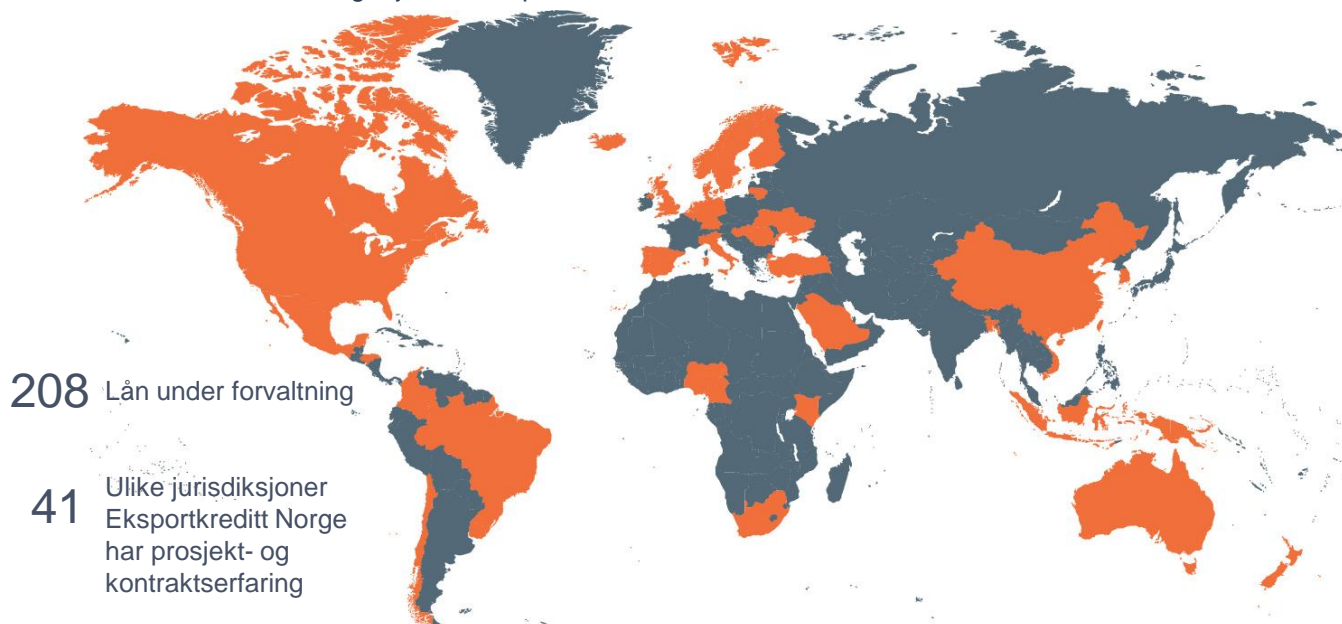
Norge ut mot IKT, forsvarsindustri, offshore vindenergi, solenergi, og vann og sanitær. Tilfanget av prosjekter hvor Eksportkreditt Norge treffer optimalt med sitt tjenestetilbud er færre innen landbaserte næringer, men selskapet har i fjerde kvartal hatt ekstra fokus på IKT-næringen og jobbet tett opp mot denne. IKT vurderes som et område med fremtidig potensiale, og Eksportkreditt Norge gjennomførte i løpet av kvartalet den første kartleggingen av næringens utenlandsinntekter i samarbeid med IKT-Norge og Menon.

Ved inngangen til 2019 registreres fortsatt uro knyttet til handelskonflikt mellom USA og Kina, samt Brexit.

Eksportkreditt Norge opplever så langt få konkrete eksempler på at våre kunder har mistet kontrakter på grunn av dette.

Markedsaktivitet

I Norge ble eksportfinansieringstilbudet presentert for potensielle kunder gjennom seminarer i Grimstad, Oslo og Skei. Egne seminarer for det nye skipsfinansieringstilbudet har vært avholdt i Fosnavåg, Ålesund og Bekkjarvik i løpet av kvartalet. Selskapet har også vært representert ved blant annet Smart City EXPO i Barcelona, og Aqua Sur i Chile.



*SMB-definisjonen i bruk er gitt av EU og definerer SMB ved bedrift under 250 ansatte og <50 mill EUR i omsetning.

4. kvartal 2018

Søknader, portefølje og sannsynlighetsjustert ordrebok

Søknadsinngang

Eksportkreditt Norge mottok i fjerde kvartal 2018 81 søknader om finansiering, med et samlet søknadsvolum på 23,6 mrd. kroner. Sammenlignet med fjerde kvartal i 2017 er dette en økning i antall søknader, men en nedgang i volum for årets siste kvartal.

For året som helhet opplever selskapet en markant økning i total søknadsinngang. Fasit for *antall* mottatte søknader i 2018 var 304 søknader, sammenlignet med 241 søknader året før. Målt i verdi viser søknadsinngangen i 2018 til 175,6 mrd. kroner, mot 124,4 mrd. kroner foregående år.

Veksten i antallet nye søknader er fordelt på alle markedssegmenter, men er spesielt høy innen utstyr til olje og gass samt innen passasjer- og handelsfartøy. I volum er det særlig industri og fornybar energi samt passasjer- og handelsfartøy som peker seg ut som vekstområder for 2018. Søknadsmassen har endret seg gjennom året, og representerer større variasjon i markedssegment enn selskapets totale utlånsportefølje ved årsslutt. For året som helhet fordeler totalt antall søknader seg slik: Industri og fornybar energi (27 %), olje- og gassrelaterte prosjekter (22 %), øvrige skipstyper (*passasjer og handelsfartøy*) (23 %), fiskeri og oppdrett (20 %) og offshoreskip (8 %).

Total søknadsinngang	Q4-2018	Q4-2017	YTD 2018	2017	2016
Lånesøknader mottatt (antall)	81	69	304	241	278
Verdi lånesøknader (MRD NOK)	23,6	24,2	175,6	124,4	209,1

Nye signerte låneavtaler

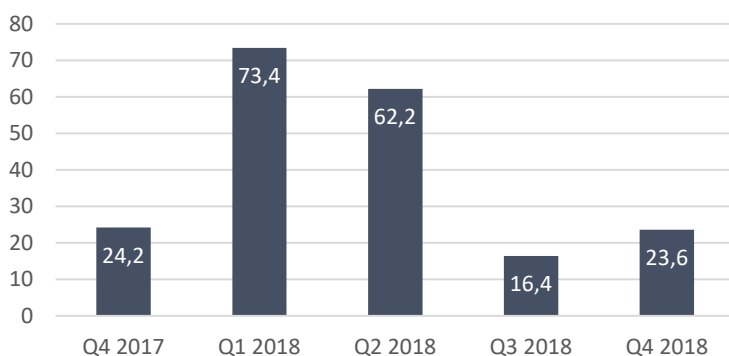
I løpet av fjerde kvartal ble det signert nye låneavtaler til en verdi av 2,2 mrd. kroner, sammenlignet med 2,5 mrd. kroner i tilsvarende kvartal i fjor. Totalt i 2018 ble det signert låneavtaler til en verdi av 4,9 mrd. kroner. Verdien er lavere enn forventet ved inngangen til året, og skyldes uforutsette forsinkelser i enkelte transaksjoner.

Signerte avtaler*	Q4-2018	Q4-2017	YTD 2018	2017	2016
Verdi (MRD NOK)	2,2	2,5	4,9	9,8	11,3

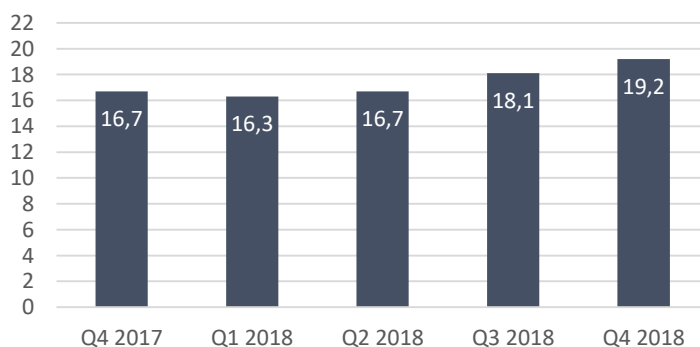
Sannsynlighetsjustert ordrebok

Eksportkreditt Norges beste anslag for fremtidige låneutbetalinger er knyttet til en vurdering av mottatte lånesøknader. Basert på mottatte søknader gjøres det en sannsynlighetsvurdering knyttet til potensiell fremtidig låneutbetaling fra Eksportkreditt Norge i prosjekter hvor det er inngått en eksportkontrakt. Per 31. desember 2018 var selskapets sannsynlighetsjusterte ordrebok 19,2 mrd. kroner. Dette er en økning i ordrebok på 2,5 mrd. kroner sammenlignet med tilsvarende periode i 2017.

Kvartalsvis utvikling søknadsvolum (MRD NOK)



Kvartalsvis utvikling sannsynlighetsjustert ordrebok (MRD NOK)



* Signerte avtaler i verdi er omregnet til NOK med sluttkurser per siste måned.

Avvik i summering av tabeller og figurer kan forekomme grunnet avrunding. Gjelder hele rapporten. Porteføljetal for 2018 inneholder også søknadsmasse knyttet til nytt skipsfinansieringstilbud.

4. kvartal 2018

Nye utbetalinger

Eksportkreditt Norge utbetalte 474 mill. kroner i fjerde kvartal. Utbetalinger i fjerde kvartal er relatert til blant annet finansering av batterisystem til et forsyningsskip på oppdrag i Nordsjøen, nodehåndteringssystemer for seismikk, skipsoppgraderinger for installasjon av eksosrenseanlegg (såkalte «scrubbere»), og selskapets første utbetaling knyttet til cruisesegmentet. I tilsvarende periode i fjor ble det utbetalt totalt 884 mill. kroner. For året som helhet har Eksportkreditt Norge utbetalt lån til en verdi av totalt 2,9 mrd. kroner.

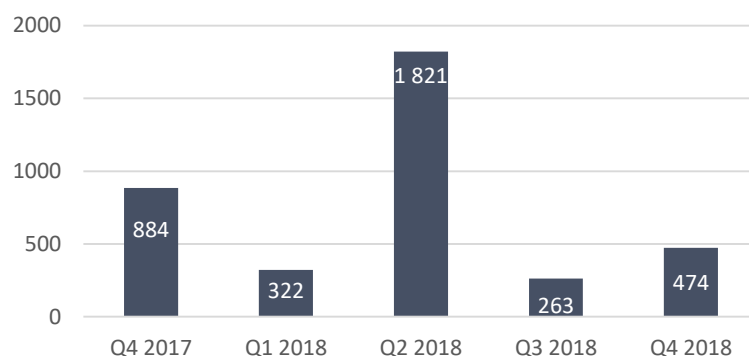
Utlånssaldo

Utlånssaldoen per 31. desember 2018 var 61,2 mrd. kroner. Saldoen i tilsvarende periode i fjor utgjorde 69,4 mrd. kroner. Nedgangen i selskapets utlånssaldo skyldes i hovedsak større førtidsinnfrielse på flere enkeltprosjekter i løpet av året. Av selskapets utlånssaldo ved årsslutt er 96 % av utlånene knyttet til havbaserte næringer, og resterende 4 % knyttet til prosjekter innen industri og fornybar energi.

Garantister

GIEK garanterer for 72 % av Eksportkreditt Norges utlånportefølje per 31. desember 2018. Resterende andel av porteføljen garanteres av hhv. norske banker (14 %) og utenlandske banker (14 %).

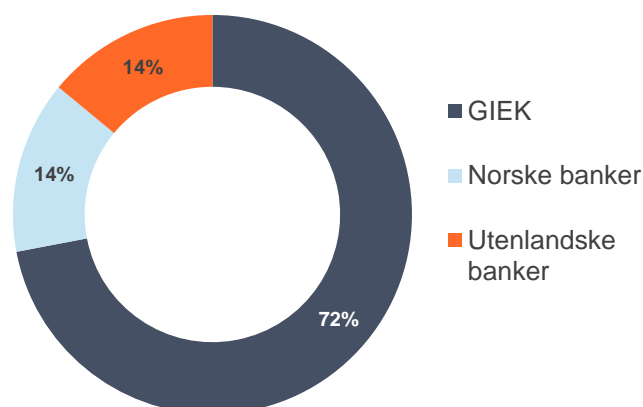
Utvikling utbetalinger over tid (MILL NOK)



Kvartalsvis utvikling saldo over tid (MRD NOK)



Garantistfordeling per 31.12 2018 (%)



Utvikling, aktivitet og portefølje

Havbaserte næringer

Porteføljen knyttet til havbaserte næringer dekker finansiering av utstyr til olje og gass, skip og skipsutstyr knyttet til offshore, passasjer- og handelsfartøy samt fiskeri og oppdrett.

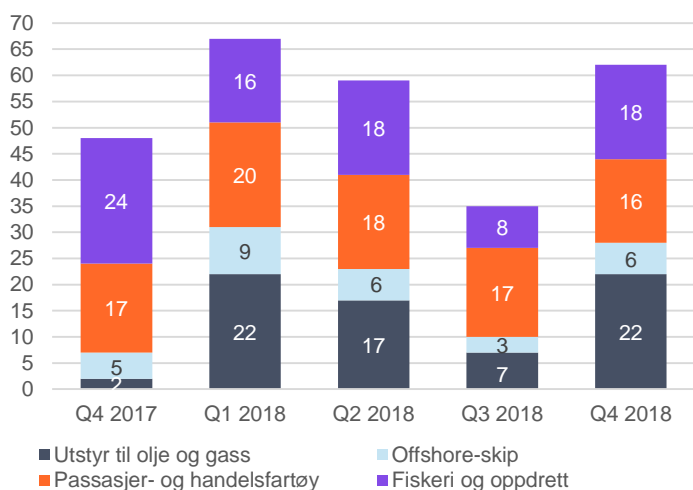
Søknadsinngang

I fjerde kvartal 2018 mottok Eksportkreditt Norge 62 søknader* med et samlet søknadsvolum på 15,3 mrd. kroner knyttet til finansiering av havbaserte næringer. Eksportkreditt Norge opplevde i fjerde kvartal en økning i antall søknader sammenlignet med samme periode i 2017. Økningen i antall består i hovedsak av søknader tilknyttet utstyrsleveranser til olje og gass, men volumet i dette segmentet er på tilsvarende nivå som fjerde kvartal 2017.

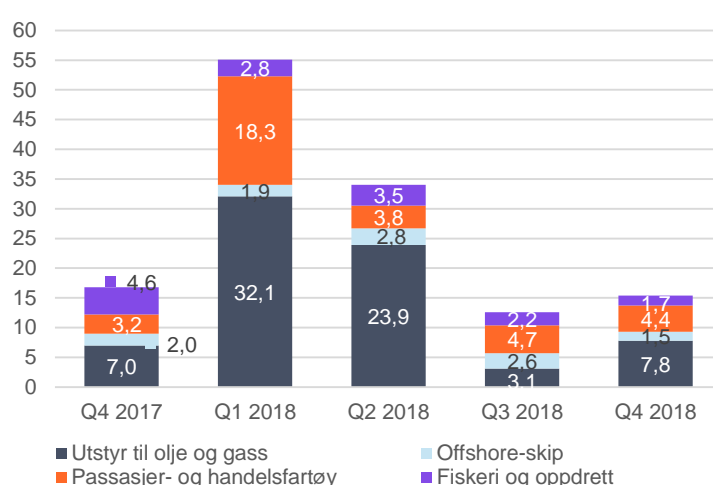
Portefølje

Havbaserte næringer utgjør ved årsslutt 96 % av Eksportkreditt Norges totale utlånsportefølje. Diagrammet på neste side viser en ytterligere nedbrytning av utlånsporteføljen på undersegmenter. Offshore-skip og utstyr til olje og gass dominerer dagens utlånsvolum. Det ble i fjerde kvartal utbetalt lån for 474 mill. kroner knyttet til havbaserte næringer.

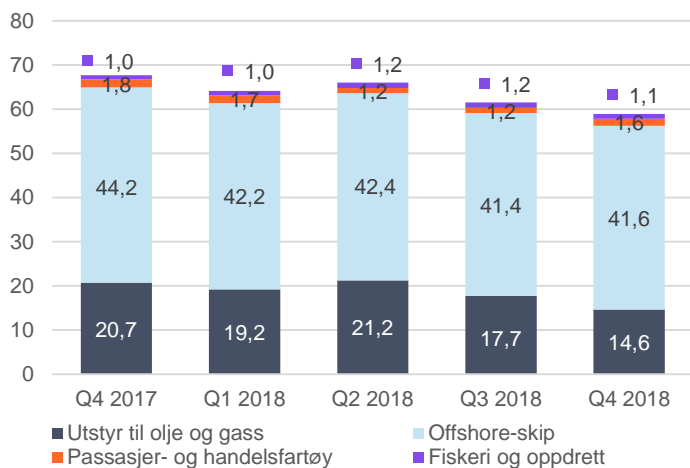
Havbaserte næringer:
Utvikling antall søknader per bransje per kvartal



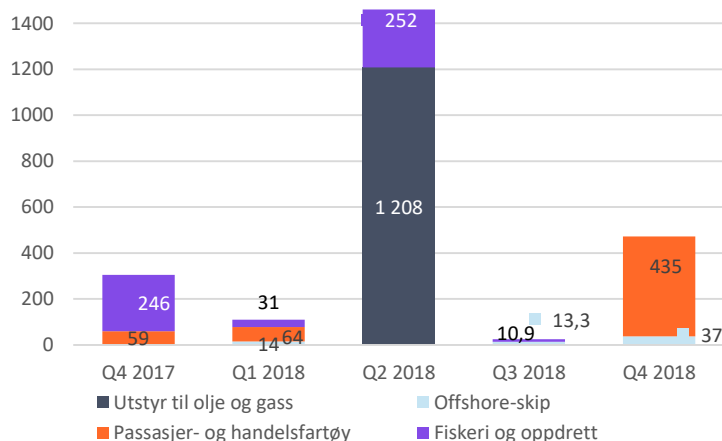
Havbaserte næringer:
Utvikling søknadsvolum per bransje per kvartal (MRD NOK)



Havbaserte næringer:
Utvikling utlånssaldo per segment per kvartal (MRD NOK)



Havbaserte næringer:
Utvikling utbetalinger per segment per kvartal (MILL NOK)



*fem av søknadene i fjerde kvartal var tilknyttet nytt skipsfinansieringstilbud.

Utvikling, aktivitet og portefølje

Havbaserte næringer forts.

Markedsutvikling

Ordreinnngang norske skipsverft

Den totale ordreinnngangen ved norske skipsverft i fjerde kvartal 2018 var seks kontrakter til en verdi av 1,4 mrd. kroner*. Totalt i 2018 ble 48 kontrakter inngått til en verdi av 24,5 mrd. kroner, som er den høyeste ordreinnngangen både i antall og verdi siden 2012.

• Passasjer- og handelsfartøy

Passasjer- og handelsfartøy har fra 2016 frem til utgangen av 2018 resultert i økende ordrebøker for norske verft. I andre halvår 2018 investerer også et økende antall rederier i miljøteknologi på sine skip. Nye internasjonale krav gir gode muligheter for norske eksportører av slikt utstyr. Eksportkreditt Norge utbetalte i fjerde kvartal 2018 den første utbetalingen til slik teknologi. Den første utbetalingen av lån til cruiseskip ble også gjennomført i fjerde kvartal 2018 av Eksportkreditt Norge, begge utbetalingene markerte viktige milepæler for selskapet.

• Fiskeri og oppdrett

Eksportkreditt Norge opplever god aktivitet knyttet til fiskeri og oppdrett, og fremover forventes også vekst for flere norske leverandører innen segmentet. Selskapet mottar et økende antall søknader for andre fartøy tilknyttet fiskeri og oppdrett, og mottok i fjerde kvartal fire slike søknader. Aktører som leverer servicetjenester innen fiskeri og oppdrett blir positivt påvirket av utviklingen i dette markedet.

• Skipsfinansieringstilbud innenlands

Skipsfinansieringstilbudet innenlands er nå fullt operativt. Tilbudet gir Eksportkreditt Norge anledning til å finansiere fartøy for norske redere, som er bygget ved norske verft, for norske farvann. Ved utgangen av fjerde kvartal 2018 er det totalt mottatt 27 søknader tilknyttet tilbudet, med en verdi på 7,6 mrd. kroner. Fem av søknadene ble mottatt i fjerde kvartal 2018. Eksportkreditt Norge har mottatt søknader under det nye skipsfinansieringstilbudet for totalt 46 % av *antall* skip kontrahert ved norske skipsverft i 2018. I verdi representerer dette verfts kontrakter for anslagsvis 40 % av total ordreinnngang ved verftene* i 2018.

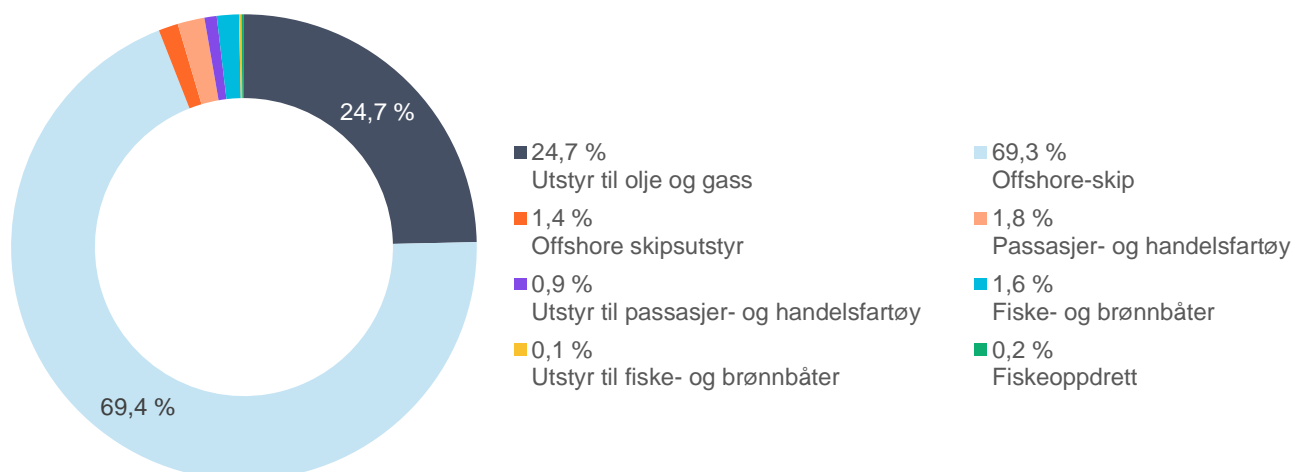
• Offshore-skip

Markedet tilknyttet skip for offshore er fortsatt utfordrende. Selv med en høyere oljepris gjennom 2018 sammenlignet med tidligere år, er aktiviteten fra oljeselskapene lav. Det er fortsatt stor overkapasitet av skip i markedet med overkant av 100 skip i opplag. Det er inngått få nye ordre ved norske verft innenfor offshore/supply siden juni 2015.

• Utstyr til olje og gass

Overordnet og på sikt opplever Eksportkreditt Norge at markedsutsiktene er positive innenfor olje og gass. Med en oljepris på ca. 60 dollar per fat forventes det at flere prosjekter kommer til endelig investeringsbeslutning i 2019. Dette vil igjen kunne gi resultater i form av flere norske eksportkontrakter. Særlig gjelder dette leveranser tilknyttet norsk subsea-infrastruktur samt ulike plattforms- og produksjonsløsninger.

Utlånssaldo per havbaserte næringer per 31.12.18 (%)



*Kilde: Norske Skipsverft / nssm.no

Utvikling, aktivitet og portefølje

Industri og fornybar energi

Søknadsinnangang

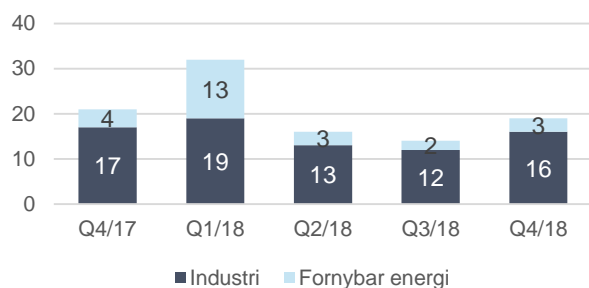
I fjerde kvartal mottok Eksportkreditt Norge 19 søknader med et samlet søknadsvolum på 8,3 mrd. kroner knyttet til finansiering innen industri og fornybar energi. Dette er omtrent på linje med fjerde kvartal i 2017. Det er stort mangfold i søknadsinngangen fordelt på bransje og geografi.

Portefølje

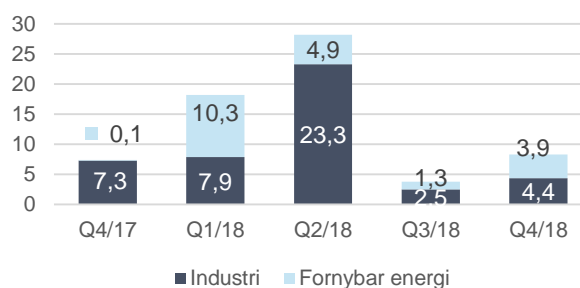
Industri og fornybar energi utgjør ved årsslutt 4 % av Eksportkreditt Norges totale utlånsportefølje. Porteføljen er sammensatt og mangfoldig, og domineres av små og mellomstore lån sammenlignet med selskapets øvrige utlånsportefølje. Diagrammet nederst til høyre viser en ytterligere nedbrytning av porteføljen på undersegmenter. Her domineres utlånsvolumet av vindenergi, forsvarsteknologi, utstyr til vann og sanitær, og solenergi.

Eksportkreditt Norge utbetalte lån for 2,3 mill. kroner tilknyttet industri og fornybar energi i fjerde kvartal.

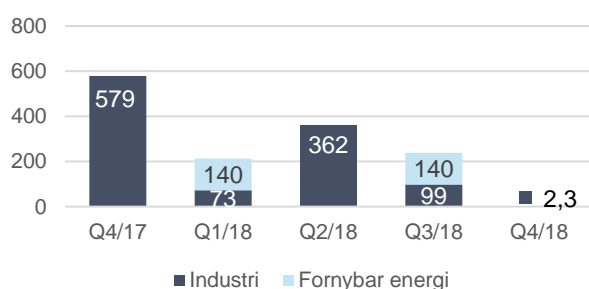
Industri og fornybar energi:
Utvikling antall søknader per kvartal



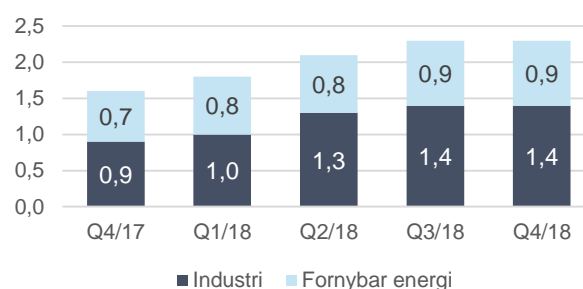
Industri og fornybar energi:
Utvikling volum søknader per kvartal (MRD NOK)



Industri og fornybar energi:
Utvikling per kvartal utbetalinger (MILL NOK)



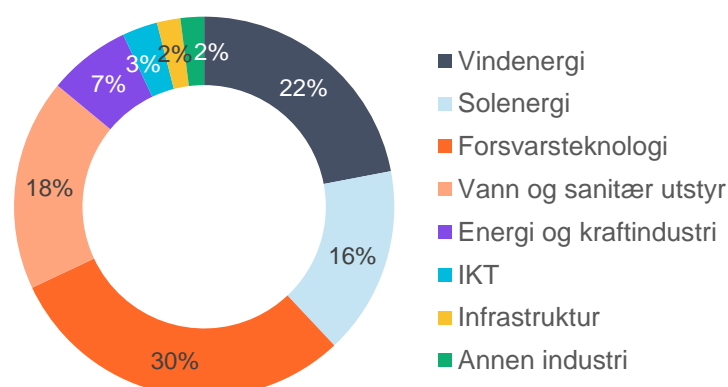
Industri og fornybar energi:
Utvikling lånesaldo per kvartal (MRD NOK)



Markedsutvikling

Generelt har segmentene innen fastlandsindustrien opprettholdt eksportveksten, godt drevet av lav kronekurs. Eksportkreditt Norge venter at denne positive utviklingen fortsetter, men med variasjoner mellom de enkelte bransjesegmentene.

Industri og fornybar energi:
Utlånssaldo fordelt på undersegment per 31.12.18 (%)



Små og mellomstore bedrifter (SMB)

52 % av søknadene fra de små og mellomstore

Mer enn 99 % av alle norske virksomheter, og mer enn 90 % av norske eksportbedrifter er små og mellomstore bedrifter. Arbeidet med å støtte disse bedriftene i å realisere vekst utenlands prioriteres høyt i selskapets markedsarbeid. Det er også fra disse bedriftene Eksportkreditt Norge i størst grad opplever etterspørsel etter salgssøtte til eget arbeid, og også generell rådgivning knyttet til finansiering av sin eksportaktivitet.

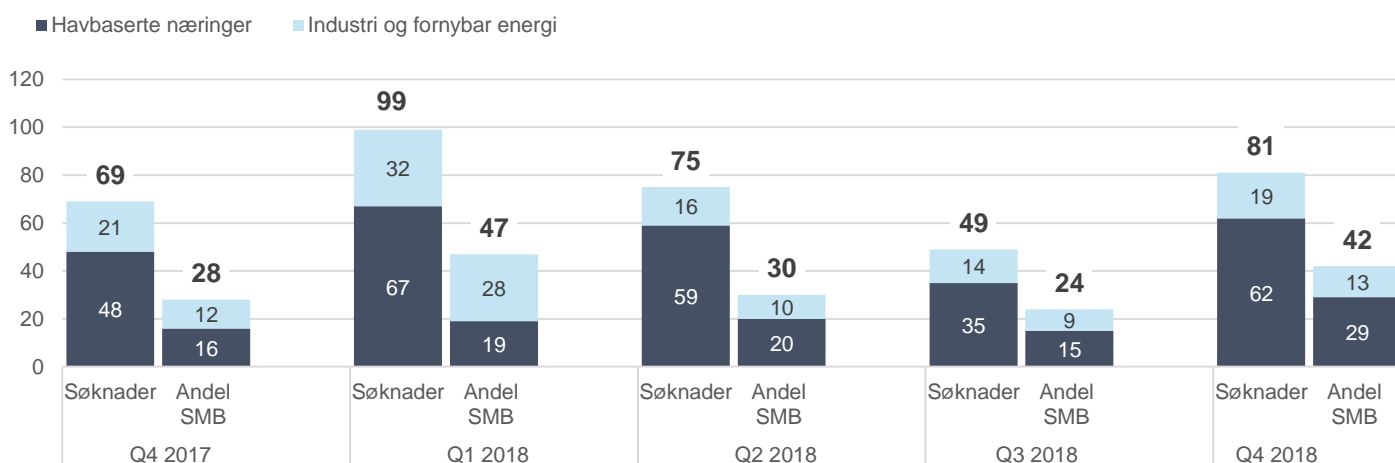
Søknadsinngang

Eksportkreditt Norge mottok i fjerde kvartal 81 søknader om finansiering, hvorav 52 % av søknadene (i antall) kommer fra eksportører som er SMBer. I volum utgjør disse SMB-søknadene i fjerde kvartal 27,2 % av totalt søknadsvolum. Andelen SMB søknader i fjerde kvartal er det høyeste i selskapets historie.

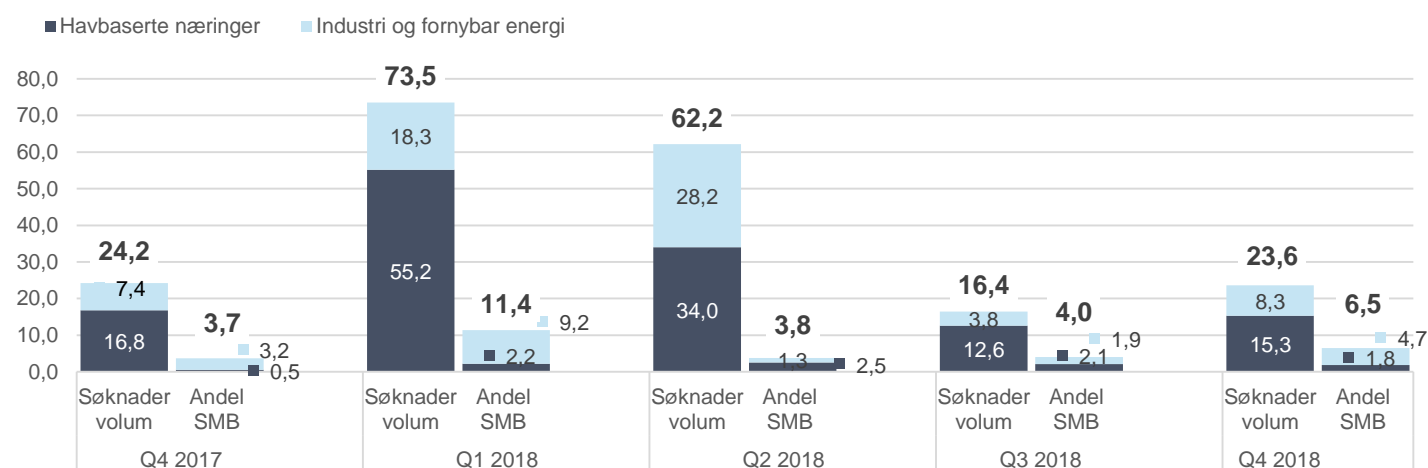
Om porteføljen

Andel lån (volum) av total utlånsportefølje hvor eksportør er SMB utgjør i verdi per 31. desember 2018 2,6 %. Dagens portefølje av SMBer er mangfoldig og inkluderer blant annet leverandører tilknyttet IKT, maritim industri, fiskeoppdrett og andre leverandører av kapitalvarer og tjenester.

SMB-andel av antall søknader per kvartal



SMB-andel av totalt søknadsvolum per kvartal (MRD NOK)



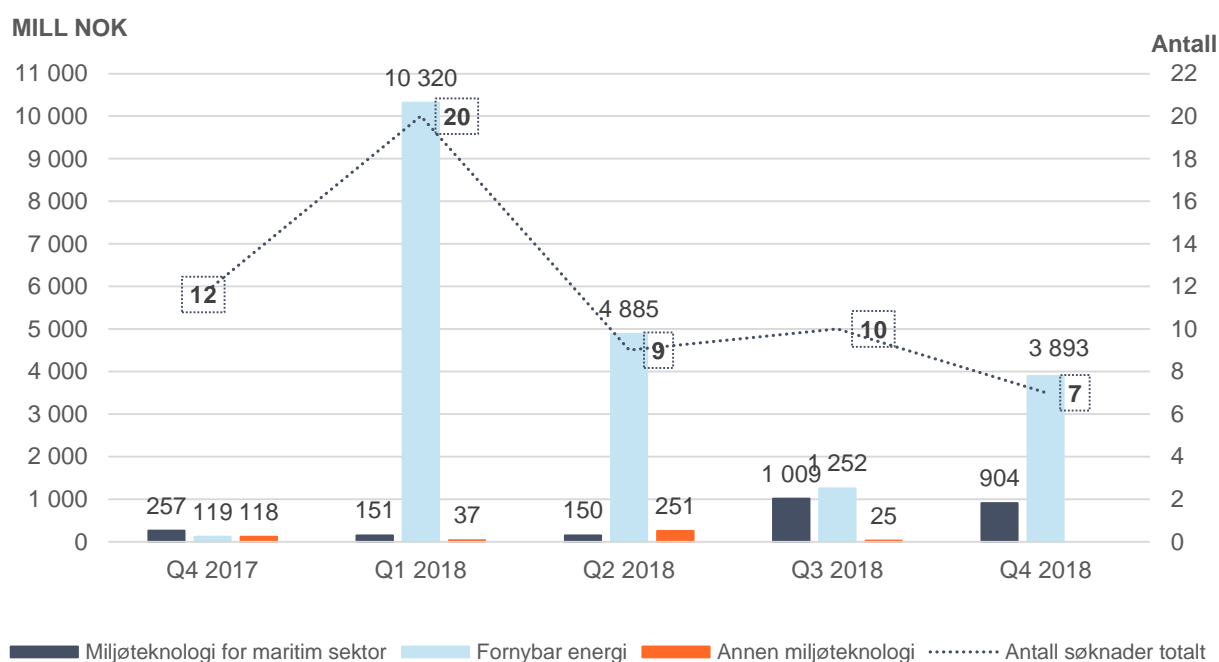
Miljøteknologi

God søknadsinngang innen miljøteknologi

Søknadsinngang

I fjerde kvartal mottok Eksportkreditt Norge syv søknader om finansiering relatert til miljøteknologi og fornybar energi. I volum utgjør disse søknadene 20,3 % av kvartalets totale søknadsvolum. Utviklingen i søknader, både i antall og volum, er i 2018 høyere enn i foregående år. Økningen i antall i 2018 drives av søknader knyttet til utstyr til rensing av eksosutslipp på større passasjer- og handelsfartøy, mens økningen i volum i hovedsak drives av søknader knyttet til sol- og vindenergi.

Søknader relatert til miljøteknologi og fornybar energi per kvartal (MILL NOK / antall)



Segmentinndeling

Miljøteknologi for maritim sektor

Miljøteknologi for olje og gass industri
 Miljøteknologi for offshore relaterte skip
 Miljøteknologi for passasjer- og handelsfartøy
 Miljøteknologi for fiske- og brønnbåter

Fornybar energi

Vannkraft
 Vindenergi
 Solenergi
 Annen fornybar energi

Eksport fra Norge og ut i verden

Hvor går eksporten?

Fra Norge

Norske eksportører er spredt over hele landet, med et tyngdepunkt på Vestlandet, ifølge en kartlegging av norsk eksport gjennomført av Menon*. Undersøkelsen viser at tre av Norges fem største eksportfylker er lokalisert på Vestlandet.

Også i Eksportkreditt Norges utlånsportefølje utgjør eksport fra Vestlandsfylkene en vesentlig andel av porteføljen**. I vår portefølje er Møre og Romsdal det klart største eksportfylket, etterfulgt av Vest-Agder. Finansiering av eksport fra disse to fylkene stod alene for drøye 78 % av utlånssaldoen til Eksportkreditt Norge per fjerde kvartal 2018.

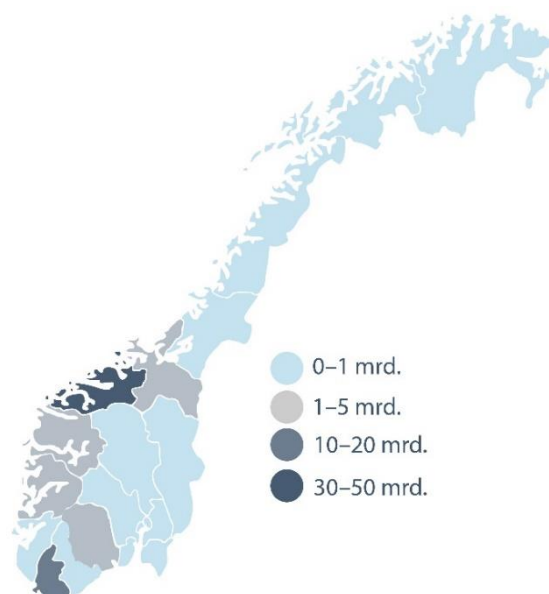
Ut i verden

Eksportkreditt Norge tilbyr finansiering til en rekke ulike land, men brorparten av dagens finansieringstransaksjoner er knyttet til eksport til Europa.

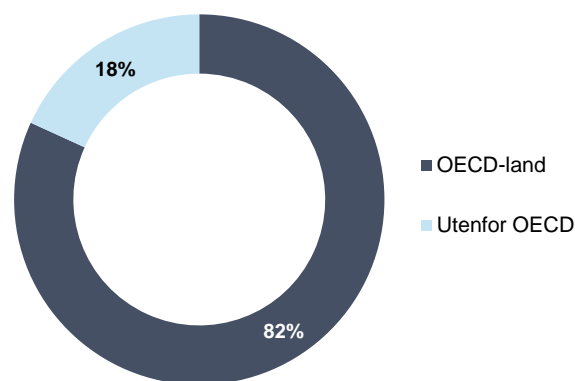
82 % av utlånssaldoen per 31. desember 2018 er knyttet til eksport til OECD-land, resterende 18 % til land utenfor OECD. Dette bildet har vært relativt stabilt de foregående kvartalene.

Dersom man ser på SMB-andelen av porteføljen, er innslaget av eksport til land utenfor OECD høyere og økende, med en høyere andel av utbetalinger til land utenfor OECD i de to foregående kvartalene.

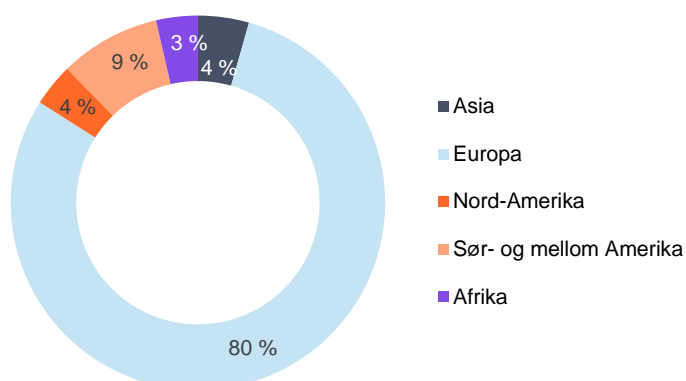
Eksport finansiert av Eksportkreditt Norge fordelt på fylke (NOK)



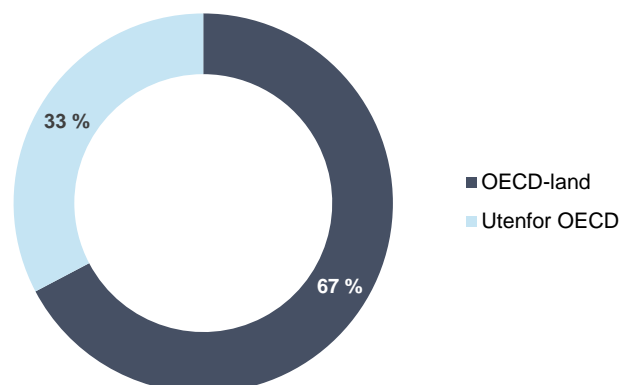
Fordeling prosjektland utlånssaldo 31.12.18 (%)



Eksport fordelt på region, prosjektland per 31.12.18 (%)



Fordeling prosjektland SMB utlånssaldo 31.12.18 (%)



*Menon-publikasjon nr. 9/2015: Eksport fra norske regioner.

**Mer enn 70 % av utlånssaldo per 31. desember 2018.

NØKKELTALL - Portefølje

	Q4-2018	Q4-2017	YTD 2018	2017	2016
Utlånssaldo* (MILL NOK)	61 220	69 359	61 220	69 359	76 505
CIRR	39 507	43 503	39 507	43 503	46 749
Markedslån	21 713	25 856	21 713	25 856	29 756
Utbetalinger (nye utlån, MILL NOK)	474	884	2 880	3 418	10 076
CIRR	437	638	1 268	2 677	6 138
Markedslån	37	246	1 612	741	3 938
Sannsynlighetsjustert ordrebok (MILL NOK)	19 213	16 674	19 213	16 674	17 198
Havbaserte næringer	18 865	15 330	18 865	15 330	15 126
Industri og fornybar energi	348	1 344	348	1 334	2 072
Brutto renteinntekter (MILL NOK)	492	459	1 727	1 744	1 711
Avdrag (MILL NOK)	4 382	1 837	11 687	7 174	8 922
Herav førtidsinnfrielsler (MILL NOK)	3 804	453	7 538	1 174	1 981
Forvaltningskostnader	0,05%	0,05 %	0,18 %	0,15 %	0,14 %
Søknader					
<i>Antall (totalt og fordelt per bransje)</i>	81	69	304	241	278
Utstyr til olje- og gass	22	2	68	42	80
Offshore skip	6	5	24	27	22
Passasjer- og handelsfartøy	16	17	71	47	40
Fiskeri og oppdrett	18	24	60	50	36
Industri og fornybar energi	19	21	81	75	100
<i>Volum (totalt og fordelt per bransje, MILL NOK)</i>	23 609	24 181	175 571	124 418	209 143
Utstyr til olje- og gass	7 789	6 994	66 912	67 780	159 951
Offshore skip	1 462	1 959	8 778	8 103	4 529
Passasjer- og handelsfartøy	4 383	3 196	31 239	18 204	25 098
Fiskeri og oppdrett	1 692	4 647	10 158	10 445	4 740
Industri og miljøteknologi	8 283	7 385	58 482	19 886	14 825
Nye signerte kontrakter (MRD NOK)**	2,2	2,5	4,9	9,8	11,3
Garantister (% av portefølje)					
GIEK	72 %	73 %	72 %	73 %	74 %
Norske banker	14 %	14 %	14 %	14 %	13 %
Utenlandske banker	14 %	13 %	14 %	13 %	12 %

*Saldo ved kvartalsslutt.

** Nye signerte kontrakter i verdi er omregnet til NOK med sluttkurser per siste virkedag i måneden.

Avvik i summering av tabeller og figurer kan forekomme grunnet avrunding. Alle tall i norske kroner er basert på vekslingskurs per siste virkedag i måneden med to unntak. Unntakene er renteinntekter (som er basert på faktisk vekslingskurs) og avdrag (som baseres på historisk vekslingskurs).

Bransje- og segmentinndeling for selskapets utlånsportefølje ble endret i første kvartal 2018. Tall for 2017 og 2018 reflekterer ny inndeling, mens tidligere rapportering ikke vil være direkte sammenlignbar med 2017/18-tall. Porteføljetal for 2018 inneholder søknadsmasse knyttet til nytt skipsfinansieringstilbud.

EKSPORTKREDITT

Eksportkreditt.no

kontakt@eksportkreditt.no

Tel: (+47) 22 31 35 00

Hieronymus Heyerdahls gate 1

P.O. Box 1315 Vika, 0112 Oslo, Norway

Follow us:

