



## 2. kvartal 2018

### Økende søknadsinngang

Eksportkreditt Norge mottok i andre kvartal 75 søknader om finansiering, med et samlet volum på 62 milliarder kroner. Den positive utviklingen i søknadsinngang fra foregående kvartal fortsetter inn i årets andre kvartal. I løpet av første halvår 2018 har selskapet mottatt 174 søknader med et samlet volum på 135,6 mrd. kroner, en markant økning i søknadstall sammenlignet med tilsvarende periode i fjor. Søknadsinngangen er godt hjulpet av det nylige lanserte skipsfinansieringstilbudet, men Eksportkreditt Norge opplever også en generell økning i selskapets søknadsinngang, både i antall søknader og i verdi. Av mottatte søknader i andre kvartal kom 40 % fra små og mellomstore bedrifter (SMB\*).

#### Markedsaktivitet

I Norge ble eksportfinansieringstilbudet presentert for potensielle kunder gjennom seminarer i blant annet Sandefjord, Trondheim og Ålesund. I samarbeid med GIEK og OECDs kontaktpunkt ble det gjennomført et seminar om aktsomhetsvurderinger knyttet til egne leverandørkjeder spesialtilpasset norske verft og rederier. Sistnevnte et kompetansehevende tilbud for å sette fokus på bærekraft i leverandørkjeder.

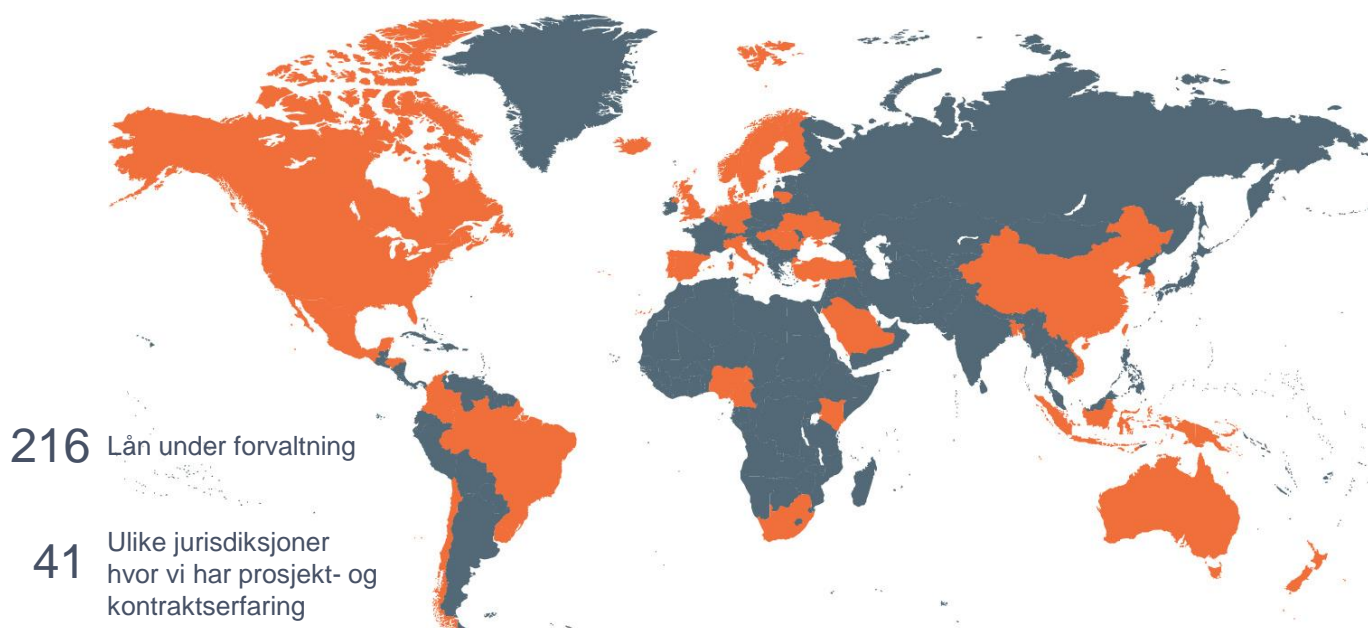
Årets Eksportkonferanse gikk av stabelen i april med mer enn 500 deltagere og faglig tematikk «globalisering i revers?». I tilknytning til arrangement ble årets Eksportpris tildelt Oslo-bedriften Airthings.

#### Nytt skipsfinansieringstilbud

Det nye skipsfinansieringstilbudet er nå formelt på plass, og gir anledning til å finansiere skip som skal brukes i norske farvann. Søknadstall hittil vitner om god interesse i markedet, og særskilte markedstiltak er iverksatt for å markedsføre det nye tilbudet for eksisterende og potensielle kunder.

#### Positiv utvikling

Makroøkonomiske prognoser viser en fortsatt positiv utvikling for norsk økonomi. Oljeprisen har steget over 150 % siden bunnen i januar 2016, og kostnadseffektiviteten er bedret i hele verdikjeden innen olje og gass-sektoren. Tall fra SSB viser en positiv utvikling i fastlandseksporten i 2018.



\*SMB-definisjonen i bruk er gitt av EU og definerer SMB ved bedrift med under 250 ansatte og mindre enn 50 mill. EUR i omsetning

## 2. Kvartal 2018

### Søknader, portefølje og sannsynlighetsjustert ordrebok

#### Søknadsinngang

Eksporkreditt Norge mottok i andre kvartal 75 søknader om finansiering med et samlet søknadsvolum på 62,2 mrd. kroner. Den positive utviklingen i søknadsinngang fra årets første kvartal fortsetter også inn i andre kvartal. I første halvår 2018 oppleves en kraftig økning i total søknadsinngang sammenlignet med tilsvarende periode foregående år. Økningen, i både antall og volum, er godt hjulpet av det nye tilbudet for skipsfinansiering samt pågående omstilling innen maritim virksomhet og virksomhet relatert til offshorenæringen. Søknadsinngang fra øvrig landbasert industri bidrar også positivt. Figur nederst til venstre viser utvikling i søknadsvolum over tid.

Total søknadsinngang	Q2-2018	Q2-2017	YTD 2018	2017	2016
Lånesøknader mottatt (antall)	75	62	174	241	278
Verdi lånesøknader (MRD NOK)	62,2	29,7	135,6	124,4	209,1

#### Nye signerte låneavtaler

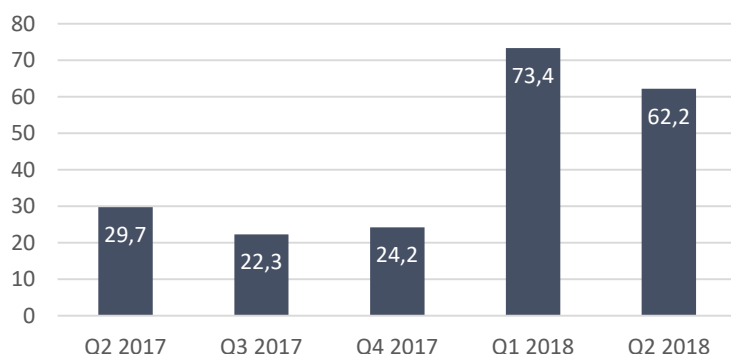
I løpet av andre kvartal ble det signert nye låneavtaler til en verdi av 1,4 mrd. kroner, sammenlignet med 3,4 mrd. kroner i tilsvarende kvartal i fjor. Majoriteten av signerte avtaler i andre kvartal 2018 er knyttet til havbaserte næringer.

Signerte avtaler	Q2-2018	Q2-2017	YTD 2018	2017	2016
Verdi (MRD NOK)	1,4	3,4	2,5	9,8	11,3

#### Sannsynlighetsjustert ordrebok

Eksporkreditt Norges beste anslag for fremtidige låneutbetalinger er knyttet til en vurdering av våre mottatte lånesøknader. Basert på søknadsmassen gjøres en sannsynlighetsvurdering knyttet til potensiell fremtidig låneutbetaling i prosjekter hvor det er inngått eksportkontrakt. Per 30. juni 2018 var selskapets sannsynlighetsjusterte ordrebok 16,7 mrd. kroner, fordelt på havbaserte næringer (96 %) og industri og fornybar energi (4 %). Ytterligere segmentinformasjon følger lenger bak i rapporten.

Kvartalsvis utvikling søknadsvolum (MRD NOK)



Kvartalsvis utvikling sannsynlighetsjustert ordrebok (MRD NOK)

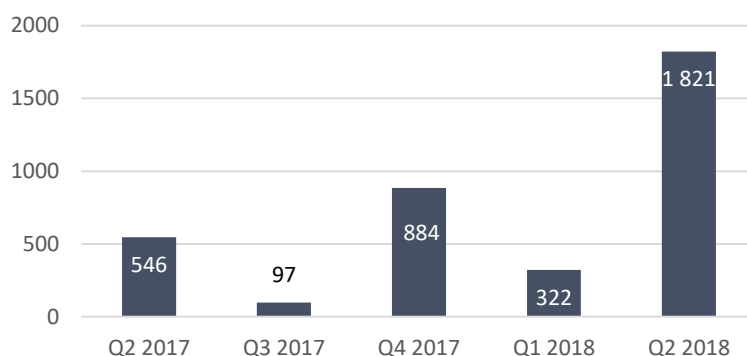


## 2. Kvartal 2018

### Nye utbetalinger

Eksportkreditt Norge betalte i andre kvartal ut nye lån for 1,8 mrd. kroner. Til sammenligning ble det i andre kvartal 2017 utbetalt totalt 546 mill. kroner. Av utbetalinger i andre kvartal gikk 80 % av utbetalingene til prosjekter innenfor havbaserte næringer, deriblant finansiering av skip, utstyr til olje- og gassvirksomhet og oppdrettsanlegg.

Utvikling utbetalinger over tid (MILL NOK)



### Utlånssaldo

Utlånssaldoen per 30. juni 2018 var 68,1 mrd. kroner. Saldoen i tilsvarende periode i fjor utgjorde 73,1 mrd. kroner. Industri og fornybar energi står for 3 % av selskapets utlånssaldo per 30. juni 2018. Resterende 97 % er knyttet til transaksjoner relaterte til havbaserte næringer. Bransjefordelingen i dagens utlånportefølje har holdt seg relativt stabil over tid.

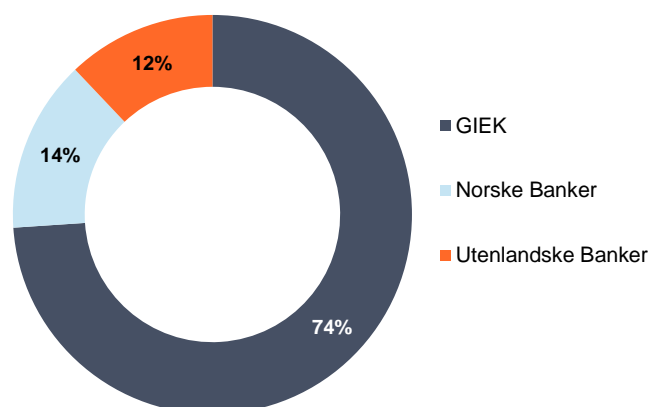
Kvartalsvis utvikling saldo over tid (MRD NOK)



### Garantister

GIEK garanterer for 74 % av Eksportkreditt Norges utlånportefølje per 30. juni 2018. Resterende andel av porteføljen garanteres av hhv. norske banker (14 %) og utenlandske banker (12 %).

Garantistfordeling per 30.06 2018 (%)



## Utvikling, aktivitet og portefølje

### Havbaserte næringer

Porteføljen knyttet til de havbaserte næringer dekker finansiering av *utstyr til olje og gass, skip og skipsutstyr knyttet til offshore, passasjer- og handelsfartøy samt fiskeri og oppdrett*.

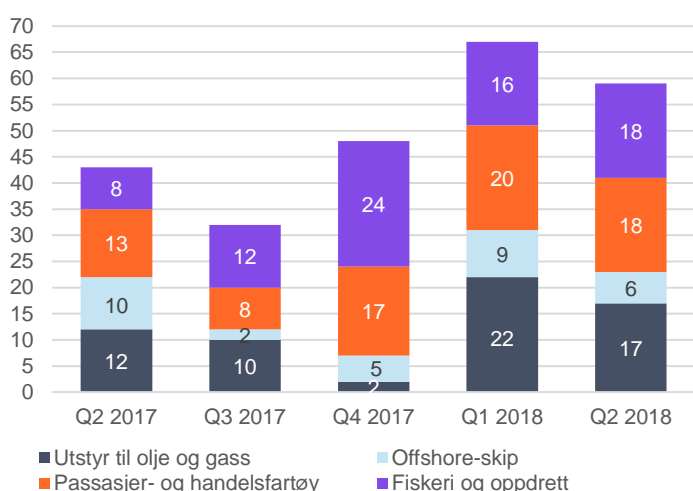
#### Søknadsinngang

I andre kvartal mottok Eksportkreditt Norge 59 søknader\* med et samlet søknadsvolum på 34 mrd. kroner knyttet til finansiering av havbaserte næringer. Søknadsinngangen i første halvår 2018 har vært positiv, både i antall og volum, knyttet til havbaserte næringer. Sammenlignet med tilsvarende periode i fjor drives økningen primært av en økning i søknader tilknyttet passasjer- og handelsfartøy samt fiskeri og oppdrett. Økningen i volum drives primært av søknader knyttet til passasjer- og handelsfartøy samt utstyr til olje- og gass.

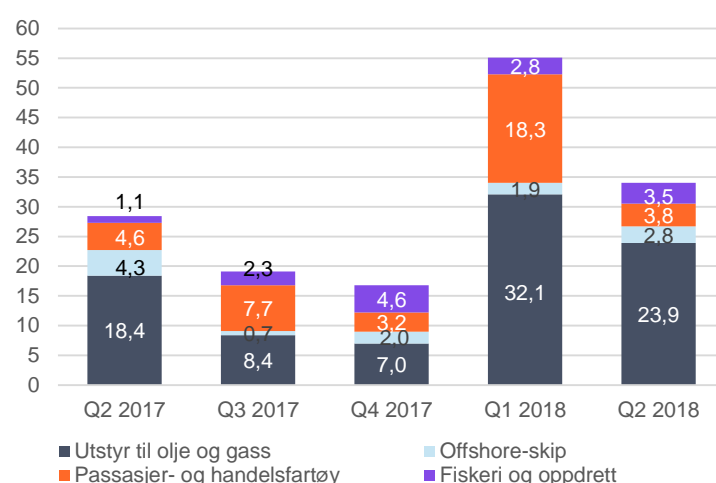
#### Portefølje

Havbaserte næringer utgjør per 30. juni 2018 97 % prosent av Eksportkreditt Norges totale utlånsportefølje. Diagrammet på neste side viser en ytterligere nedbrytning av porteføljen på undersegmenter. Offshore-skip og utstyr til olje og gass dominerer dagens utlånsvolum. Det ble i andre kvartal utbetalt lån for 1,46 mrd. kroner knyttet til havbaserte næringer, som utgjør 80 % av selskapets totale utbetalingsvolum i andre kvartal.

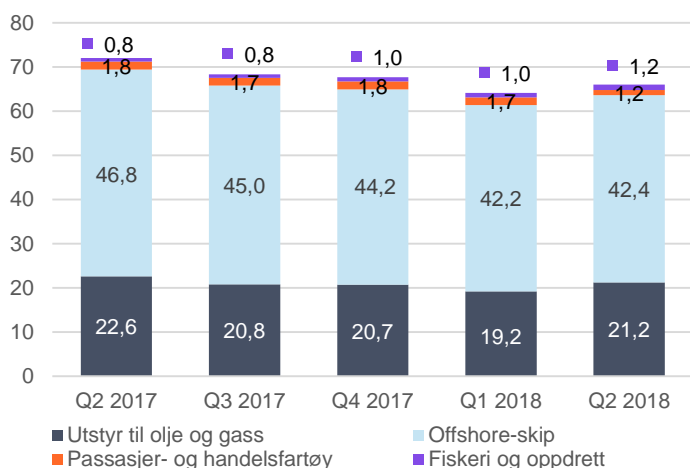
Utvikling antall søknader per bransje per kvartal



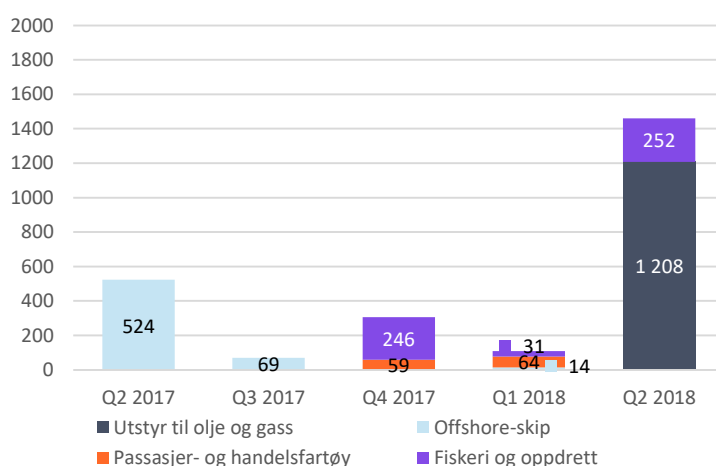
Utvikling søknadsvolum per bransje per kvartal (MRD NOK)



Utvikling utlånssaldo per segment per kvartal (MRD NOK)



Utvikling utbetalinger per segment per kvartal (MILL NOK)



\*8 av søknadene i 2. kvartal var tilknyttet nytt skipsfinansieringstilbud.

## Utvikling, aktivitet og portefølje

# Havbaserte næringer forts.

## Markedsutvikling

### Ordreinnngang norske skipsverft

Total ordreinnngang ved norske skipsverft i andre kvartal 2018 var på 10 kontrakter til en verdi av 8,1 mrd. kroner\*. Det er fortsatt stor variasjon i ordreinnngang fra verft til verft. Kontraheringen i andre kvartal er knyttet til blant annet fiske, service- og kabelleggingsfartøy. Cruisemarkedet har vokst seg frem til å være av stor betydning for norske verft, som har inngått flere kontrakter for bygging av fartøy for cruise/ekspedisjon.

#### • Utstyr til olje og gass

Eksportkreditt Norge opplever god aktivitet og en rekke forespørsler innen leveranser av utstyr til utvinning av olje og gass. I andre kvartal er det blitt arbeidet i tidlig fase med flere større, internasjonale feltutbygginger som involverer norske leveranser. Etterspørsel etter våre produkter har tradisjonelt vært knyttet til utstyr til boreenheter og produksjonsenheter som FPSO og FSRU, men omfatter nå også utstyr til feltutbygging med både subsea-installasjoner og ulike plattform/produksjonsløsninger.

#### • Offshoreskip

Markedet tilknyttet skip for offshore, olje og gass er fortsatt utfordrende. En stor andel av flåten ligger i opplag, og det er inngått få nye ordre ved norske verft innenfor offshore/supply siden juni 2015.

#### • Passasjer- og handelsfartøy

Nye myndighetskrav til rensesubstans («scrubbers») og ballastrensevann gir gode muligheter for norske eksportører av slikt utstyr, og Eksportkreditt Norge støtter disse utstyrsleverandørene med ulike markedsfremstøt. Markedet for norske verft innenfor passasjer- og handelsfartøy kjennetegnes primært av økende aktivitet innenfor mindre cruiseskip og passasjerfartøy. Eksportkreditt Norges ordrebok knyttet til havbaserte næringer domineres i dag av mindre cruiseskip, som i dag utgjør ca. 40 % av volumet per 30. juni 2018.

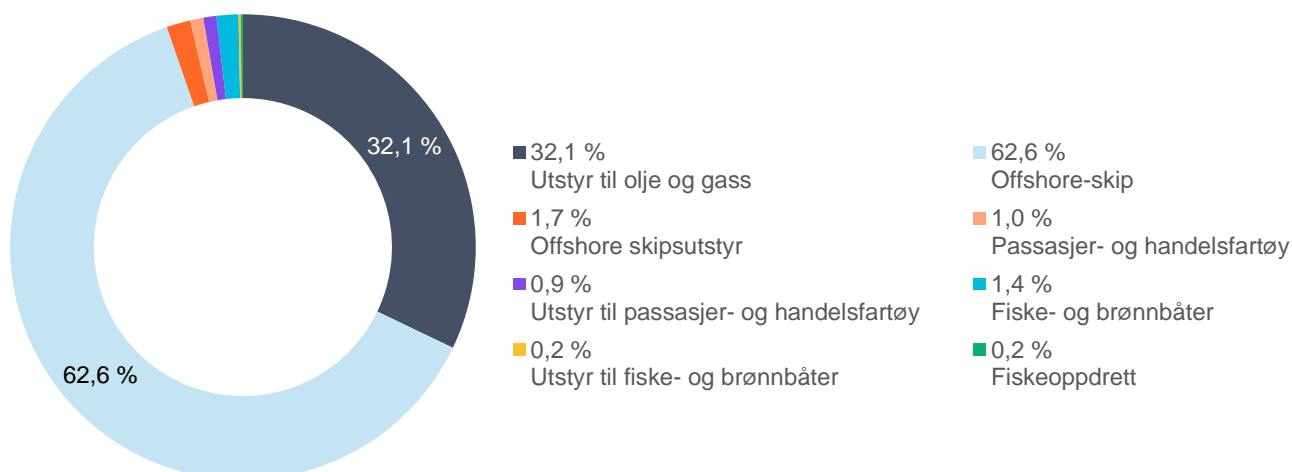
#### • Fiskeri og oppdrett

Eksportkreditt Norge observerer relativt god aktivitet knyttet til fiskeri og oppdrett, spesielt innenfor fiskebåter og brønnbåter. Fremover forventes også vekst for flere norske leverandører innen segmentet.

## Nytt skipsfinansieringstilbud nå operativt

Det nye skipsfinansieringstilbudet, lansert av regjeringen høsten 2017, ble formelt sanksjonert av Kongen i Statsråd 22. juni. Tilbudet er nå fullt operativt, og innebærer mulighet til å finansiere fartøy for norske redere, som bygger ved norske verft, selv om fartøyet ikke har inntjening fra offshore- eller utenriksfart. Ved utgangen av andre kvartal 2018 er det totalt mottatt 19 søknader tilknyttet tilbudet, med en verdi på mer enn seks milliarder kroner. Åtte av disse søknadene ble mottatt i andre kvartal 2018. Majoriteten av søknadene er tilknyttet finansiering av brønn- og fiskebåter.

## Utlånssaldo per havbaserte næringer per 30.06.18 (%)



\*Kilde: Norske Skipsverft / nssm.no

\*\*<https://www.regjeringen.no/no/dokumenter/horing-eksportkredittlov-og-forskrift/id2578108/>

## Utvikling, aktivitet og portefølje

### Industri og fornybar energi

#### Søknadsinnngang

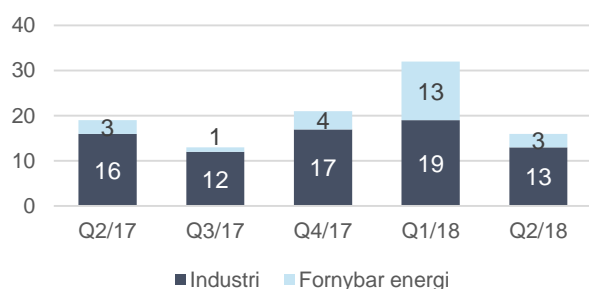
I andre kvartal mottok Eksportkreditt Norge 16 søknader med et samlet søknadsvolum på 28,2 mrd. kroner knyttet til finansiering innen industri og fornybar energi. Søknadsinngangen i volum er det høyeste noensinne for industri og fornybar energi, og skyldes større enkeltprosjekter. Det er stort mangfold i søknadsinngangen på bransje og geografi.

#### Portefølje

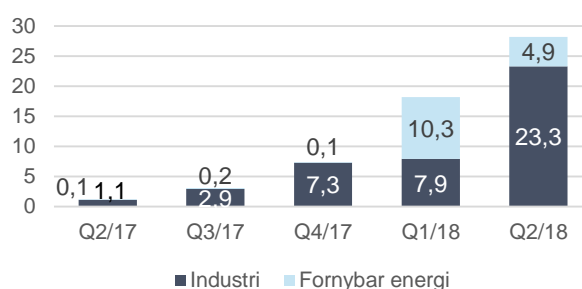
Industri og fornybar energi utgjør per 30. juni 2018 3 % av Eksportkreditt Norges totale utlånsportefølje i volum. Porteføljen er sammensatt og mangfoldig, og domineres av små og mellomstore lån sammenlignet med selskapets øvrige utlånsportefølje. Diagrammet nederst til høyre viser en ytterligere nedbrytning av porteføljen på undersegmenter. Her dominerer utstyr til offshore vindenergi, solenergi, forsvarsindustri og vann og sanitær utlånsvolumet.

Det ble i andre kvartal utbetalt lån for 362 mill. kroner knyttet til industri og fornybar energi. Dette utgjør 20 % av selskapets totale utbetalingsvolum i andre kvartal 2018.

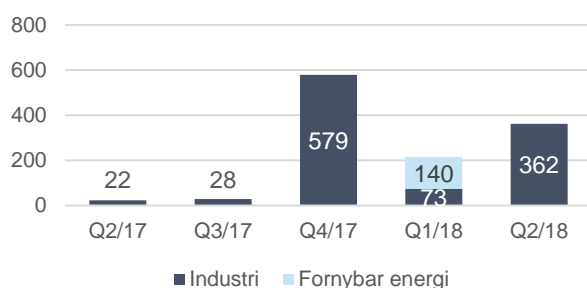
Utvikling antall søknader per kvartal



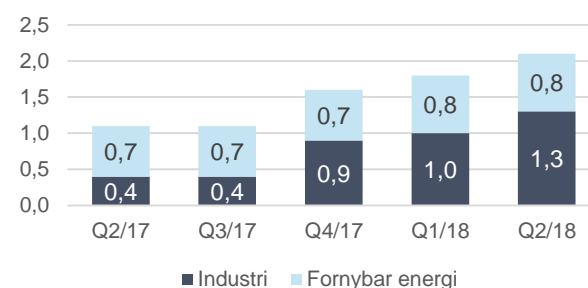
Utvikling volum søknader per kvartal (MRD NOK)



Utvikling per kvartal utbetalinger (MILL NOK)



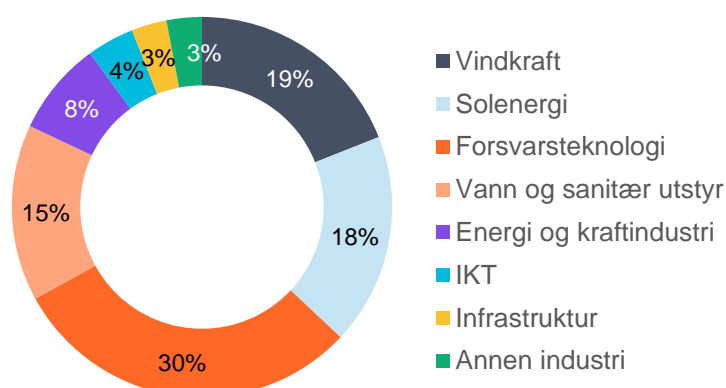
Utvikling lånesaldo per kvartal (MRD NOK)



#### Markedsutvikling

Generelt har fastlandsindustrisegmentene hatt moderat eksportvekst, drevet blant annet av fortsatt lav kronekurs. Det er ventet at denne utviklingen fortsetter, dog med variasjoner mellom de mangfoldige bransjesegmentene.

Utlånssaldo fordelt på undersegment per 30.06.18 (%)



## Små og mellomstore bedrifter (SMB)

### 40 % av søknadene fra de små og mellomstore

De fleste eksportbedriftene som etterspør salgsstøtte fra Eksportkreditt Norge i sitt eksportrettede kundearbeid, er SMBer. Mer enn 99 % av alle norske virksomheter og mer enn 90 % av norske eksportbedrifter er små og mellomstore bedrifter. Arbeidet med å støtte disse bedriftene i å realisere vekst utenlands prioriteres høyt i selskapets markedsarbeid.

#### Søknadsinngang

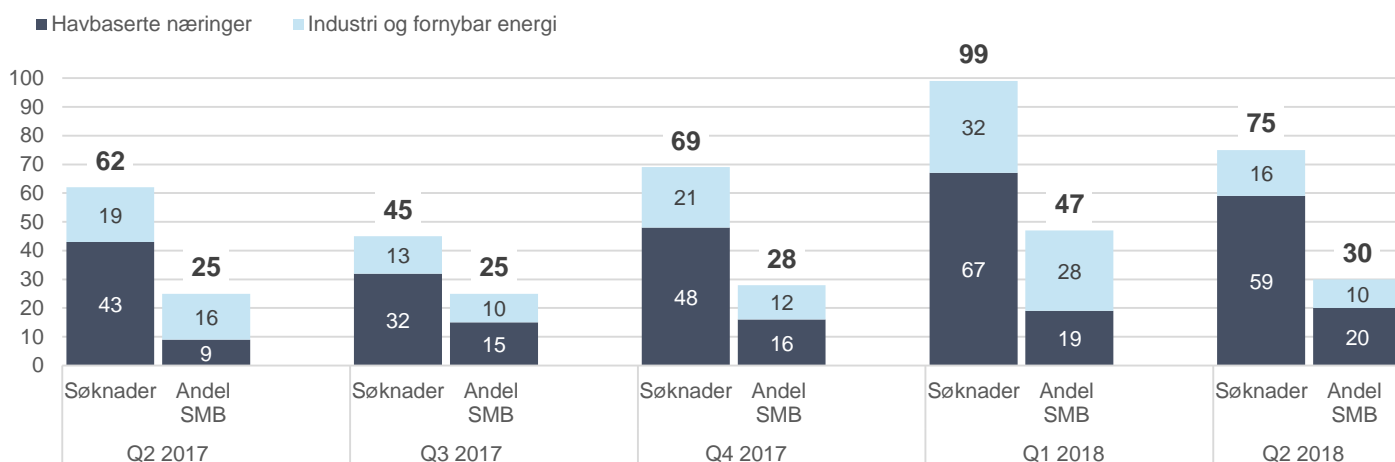
Eksportkreditt Norge mottok i andre kvartal 2018 75 søknader om finansiering, hvorav 40 % av søknadene (i antall) kommer fra eksportører som er SMBer. I volum utgjør disse SMB-søknadene i andre kvartal 6,1 % av totalt søknadsvolum.

#### Om porteføljen

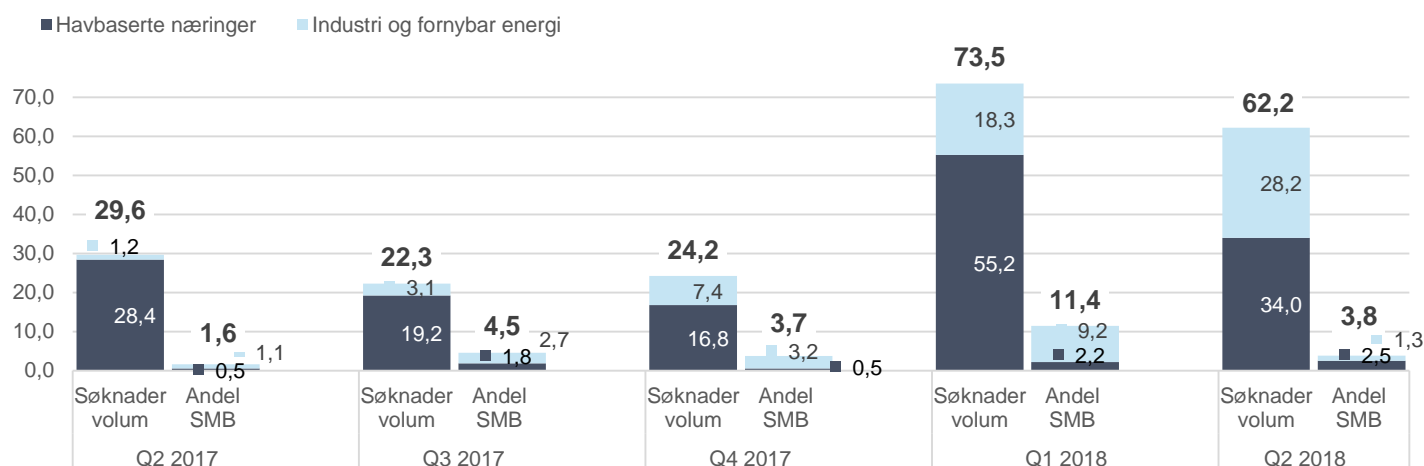
Kundesegmenter innenfor kategorien SMB er fragmenterte, og utviklingstrender er mindre tydelige. Langsiktig kontraktsfinansiering innebærer langsiktig finansiering av eksportørens kunde (kjøper), og det er kun sluttkunden som er aktuell for langsiktig finansiering. I nesten alle tilfeller utgjør SMBer en stor del av underleveransen til større prosjekter som finansieres gjennom Eksportkreditt Norge. SMBer som underleverandører drar i så måte nytte av langsiktig eksportfinansiering gjennom store kontrakter som finansieres. For å redusere kompleksiteten for SMBer i gjennomføring av transaksjoner har Eksportkreditt Norge, i samarbeid med GIEK, investert betydelig i forenklinger og felles kontinuerlige prosessforbedringer de siste årene. Dagens portefølje av SMBer er mangfoldig og inkluderer blant annet leverandører tilknyttet IKT, maritim industri, fiskeoppdrett og andre utstyrsleverandører.

Andel lån av total utlånsportefølje hvor eksportør er SMB utgjør i verdi per 30. juni 2018 2,2 %.

#### SMB-andel av antall søknader per kvartal



#### SMB-andel av totalt søknadsvolum per kvartal (MRD NOK)





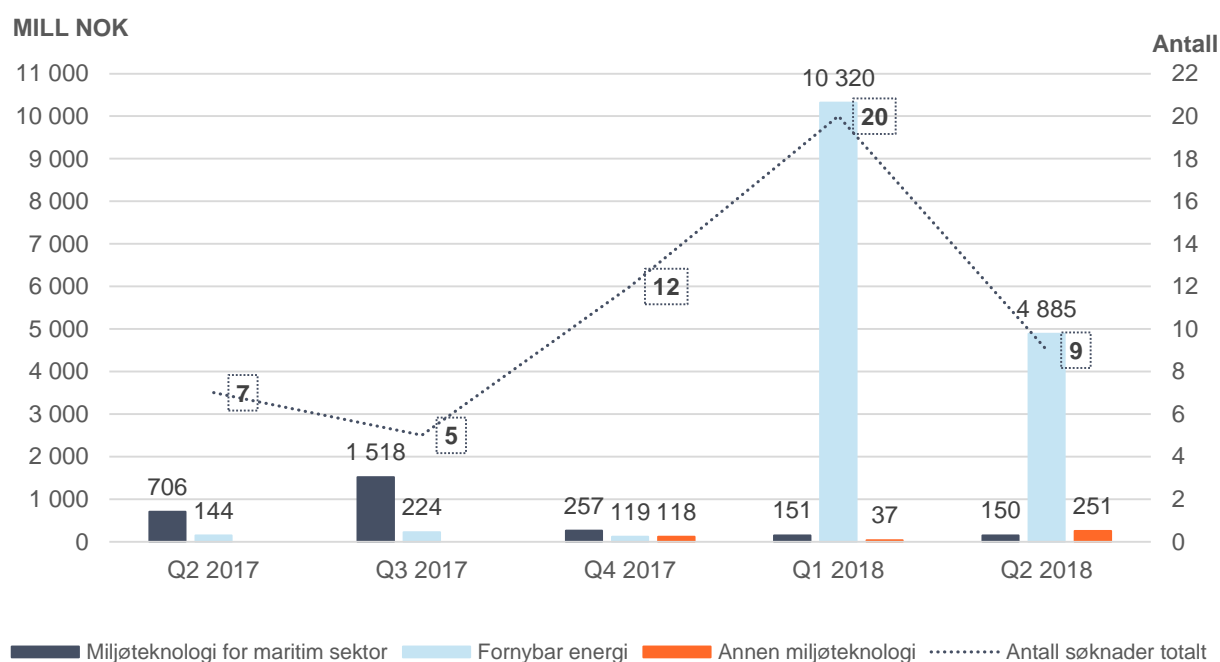
## Miljøteknologi

## God søknadsinngang innen miljøteknologi

## Søknadsinngang

I andre kvartal mottok Eksportkreditt Norge 9 søknader om finansiering relatert til miljøteknologi og fornybar energi. I volum utgjør disse søknadene i andre kvartal 8,5 % av totalt søknadsvolum. Utviklingen i søknader, både i antall og verdi, er hittil i 2018 høyere enn i foregående år. Økningen drives i 2018 primært av søknader knyttet til vannkraft og solenergi.

Søknader relatert til miljøteknologi og fornybar energi per kvartal (MILL NOK / antall)



## Segmentinndeling

## Miljøteknologi for maritim sektor

Miljøteknologi for olje og gass industri  
 Miljøteknologi for offshore relaterte skip  
 Miljøteknologi for passasjer- og handelsfartøy  
 Miljøteknologi for fiske- og brønnbåter

## Fornybar energi

Vannkraft  
 Vindenergi  
 Solenergi  
 Annen fornybar energi

## Eksport fra Norge og ut i verden

### Hvor går eksporten?

#### Fra Norge

Norske eksportører er spredt over hele landet, med et tyngdepunkt på Vestlandet ifølge en kartlegging av norsk eksport gjennomført av Menon\*. Undersøkelsen viser til at tre av Norges fem største eksportfylker er lokalisert på Vestlandet.

Også i Eksportkreditt Norges portefølje utgjør eksport fra Vestlandsfylkene en vesentlig andel av porteføljen (60 % per 30. juni 2018). I vår portefølje utgjør Møre og Romsdal, Hordaland og Vest-Agder de tre største eksportfylkene. Finansiering av eksport herfra stod alene for 87 % av totalporteføljen til Eksportkreditt Norge per 2. kvartal 2018.

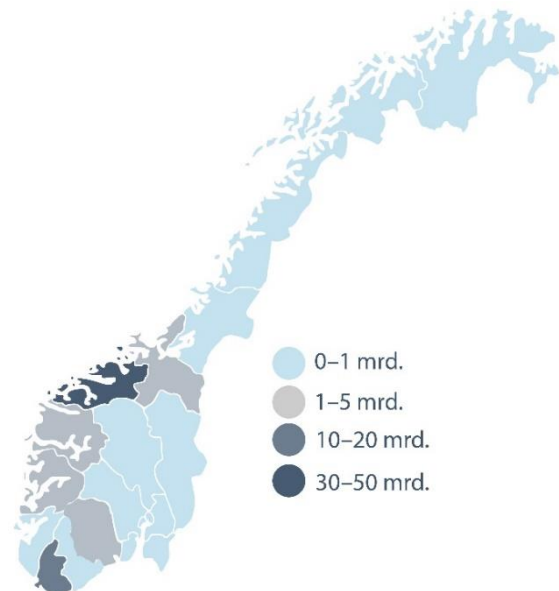
#### Ut i verden

Eksportkreditt Norges tilbyr prosjektfinansiering til en rekke ulike land, men brorparten av dagens finansieringstransaksjoner er knyttet til eksport til Europa.

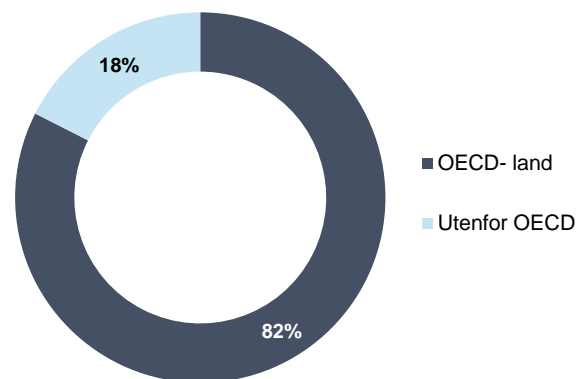
82 % av utlånssaldoen per 30. juni 2018 er knyttet til eksport til OECD land, resterende 18 % til land utenfor OECD. Dette bildet har vært relativt stabilt de foregående kvartalene.

Dersom man ser på SMB-andelen av porteføljen, er innslaget av eksport til land utenfor OECD noe høyere og økende, med en høyere andel av utbetalinger til land utenfor OECD i de to foregående kvartalene.

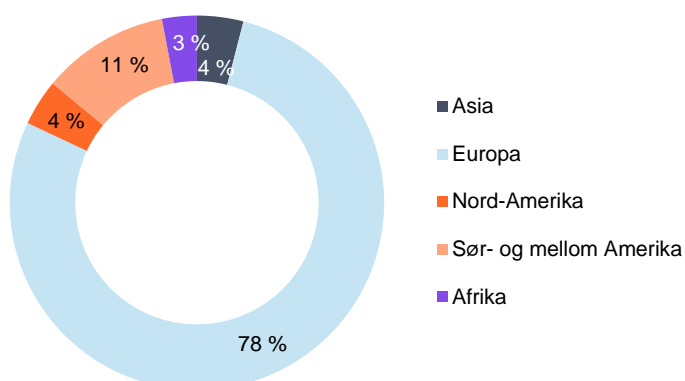
Eksport finansiert av Eksportkreditt Norge fordelt på fylke (NOK)



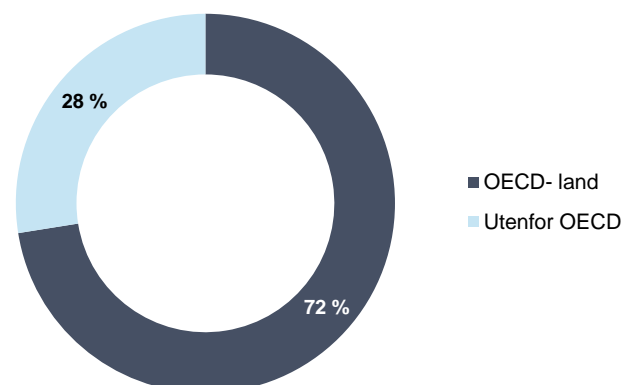
Fordeling prosjektland utlånssaldo 30.06.18 (%)



Eksport fordelt på region, Prosjektland\* per 30.06.18 (%)



Fordeling prosjektland SMB utlånssaldo 30.06.18 (%)



\*Menon-publikasjon nr. 9/2015: Eksport fra norske regioner

## NØKKELTALL - Portefølje

	Q2-2018	Q2-2017	YTD 2018	2017	2016
<b>Utlånssaldo* (MILL NOK)</b>	<b>68 065</b>	<b>73 075</b>	<b>68 065</b>	<b>69 359</b>	<b>76 505</b>
CIRR	42 035	45 477	42 035	43 503	46 749
Markedslån	26 030	27 598	26 030	25 856	29 756
<b>Utbetalinger (nye utlån, MILL NOK)</b>	<b>1 821</b>	<b>546</b>	<b>2 143</b>	<b>3 418</b>	<b>10 076</b>
CIRR	588	447	725	2 677	6 138
Markedslån	1 233	99	1 418	741	3 938
<b>Sannsynlighetsjustert ordrebok (MILL NOK)</b>	<b>16 740</b>	<b>14 899</b>	<b>16 740</b>	<b>16 674</b>	<b>17 198</b>
Havbaserte næringer	16 139	12 792	16 139	3 214	15 126
Industri og fornybar energi	601	2 107	601	1 455	2 072
<b>Brutto renteinntekter (MILL NOK)</b>	<b>471</b>	<b>525</b>	<b>839</b>	<b>1 744</b>	<b>1 711</b>
Avdrag (MILL NOK)	1 549	1 933	2 785	7 174	8 922
Førtidsinnfrielsler (MILL NOK)	55	159	68	1 174	1 981
Forvaltningskostnader*	0,03%	0,03%	0,07 %	0,15 %	0,14 %
<b>Søknader</b>					
<i>Antall (totalt og fordelt per bransje)</i>	<b>75</b>	<b>62</b>	<b>174</b>	<b>241</b>	<b>278</b>
Utstyr til olje- og gass	17	12	39	42	80
Offshore skip	6	10	15	27	22
Passasjer- og handelsfartøy	18	13	38	47	40
Fiskeri og oppdrett	18	8	34	50	36
Industri og fornybar energi	16	19	48	75	100
<i>Volum (totalt og fordelt per bransje, MILL NOK)</i>	<b>62 154</b>	<b>29 666</b>	<b>135 562</b>	<b>124 418</b>	<b>209 143</b>
Utstyr til olje- og gass	23 885	18 365	56 024	67 780	159 951
Offshore skip	2 822	4 279	4 728	8 103	4 529
Passasjer- og handelsfartøy	3 824	4 639	22 165	18 204	25 098
Fiskeri og oppdrett	3 471	1 146	6 238	10 445	4 740
Industri og miljøteknologi	28 152	1 237	46 407	19 886	14 825
<b>Nye signerte kontrakter (MRD NOK)</b>	<b>1,4</b>	<b>3,4</b>	<b>2,5</b>	<b>9,8</b>	<b>11,3</b>
<b>Garantister (% av portefølje)</b>					
GIEK	74 %	73 %	74 %	73 %	74 %
Norske banker	14 %	14 %	14 %	14 %	13 %
Utenlandske banker	12 %	13 %	12 %	13 %	12 %

\*Saldo ved kvartalsslutt

Avvik i summering av tabeller og figurer kan forekomme grunnet avrunding. Alle tall i norske kroner er basert på vekslingskurs ved close of business month-end/year-end med to unntak. Unntakene er renteinntekter, som er basert på faktisk vekslingskurs, og avdrag som baseres på historisk vekslingskurs.

Bransje- og segmentinndeling for selskapets utlånsportefølje ble endret i Q118. Tall for 2017 og 2018 reflekterer ny inndeling, mens tidligere rapportering ikke vil være direkte sammenlignbar med 2017/18-tall. Porteføljetall for 2018 inneholder også søknadsmasse knyttet til nytt skipsfinansieringstilbud.

**EKSPORT**KREDITT

**Eksportkreditt.no**

**kontakt@eksportkreditt.no**

**Tel: (+47) 22 31 35 00**

**Hieronymus Heyerdahls gate 1**

**P.O. Box 1315 Vika, 0112 Oslo, Norway**

---

**Follow us:**

